

審査情報印刷プログラム
利用の手引き
Ver.5

平成30年4月

審査情報印刷プログラム利用の手引き

改訂履歴

No.	ページ	改定日付 ※年月	項番	項目	改訂内容
1		H21年6月			新規作成
2	P2	H22年1月	Ⅱ	審査情報印刷プログラムの動作環境	対応 OS に Windows Vista ServicePack2 および Windows 7 を追加し、Windows Vista を削除
3	P12	H22年1月	Ⅳ. 3	審査情報印刷プログラムのインストール	Windows 7 の場合の画面を追加
4	P39, 39-①	H22年1月	Ⅵ. 1	審査情報印刷プログラムのアンインストール	Windows 7 の場合の画面を追加 および上記改版によるページの追加
5	P2	H22年7月	Ⅱ	審査情報印刷プログラムの動作環境	<ul style="list-style-type: none"> ・対応 OS から Windows XP ServicePack2 及び Windows 2000 の記載を削除 ・「審査情報印刷プログラムの推奨する動作環境は～」の説明文の内容を修正
6	P5	H22年7月	Ⅳ. 1	連絡電文の受信	<ul style="list-style-type: none"> ・ダウンロード URL 変更のため画像差し替え ・「本システムへ接続します。」を「ダウンロード用ページへ接続します。」に修正
7	P6	H22年7月	Ⅳ. 1	連絡電文の受信	Windows 2000 の画像のため Windows XP の画像に差し替え
8	P7	H22年7月	Ⅳ. 1	連絡電文の受信	IE8 の SmartScreen フィルター機能について記載を追加
9	P8	H22年7月	Ⅳ. 1	連絡電文の受信	URL 変更のため画像差し替え
10	P9	H22年7月	Ⅳ. 2	審査情報印刷プログラムのダウンロード	URL 変更のため画像差し替え
11	P10	H22年7月	Ⅳ. 2	審査情報印刷プログラムのダウンロード	Windows 2000 の画像のため Windows XP の画像に差し替え

No.	ページ	改定日付 ※年月	項番	項目	改訂内容
12	P22	H22年7月	V. 1	連絡電文の受信	Windows 2000 の画像のため Windows XP の画像に差し替え
13	P25	H22年7月	V. 2	審査状況一覧の印刷	Windows 2000 の画像のため Windows XP の画像に差し替え
14	P2	H23年8月	II	審査情報印刷プログラムの動作環境	<ul style="list-style-type: none"> •対応 OS から Windows Vista ServicePack1 を削除 •対応 OS に Windows 7 ServicePack1 を追加
15	P7	H23年8月	IV. 1	連絡電文の受信	IE9 の場合の説明を追加
16	P10	H23年8月	IV. 2	審査情報印刷プログラムのダウンロード	IE6、7、8 の場合の説明に修正
17	P10-1	H23年8月	IV. 2	審査情報印刷プログラムのダウンロード	IE9 の場合の説明を追加
18	表紙	H24年4月			バージョン及び作成日を変更
19	P2	H24年4月	II	審査情報印刷プログラムの動作環境	対応 OS に 64Bit 版の Windows 7 を追加
20	P3	H24年4月	III	初めにお読みください	マニュアルのバージョンを「Ver.3」から「Ver.4」に変更
21	P8	H24年4月	IV. 1	連絡電文の受信	画面イメージを「Ver.3.0.0」から「Ver.4.0.0」に変更
22	P9	H24年4月	IV. 2	審査情報印刷プログラムのダウンロード	マニュアルのバージョンを「Ver.3.0.0」から「Ver.4.0.0」に変更
23	P9	H24年4月	IV. 2	審査情報印刷プログラムのダウンロード	画面イメージを「Ver.3.0.0」から「Ver.4.0.0」に変更
24	P10-1	H24年4月	IV. 2	審査情報印刷プログラムのダウンロード	画面イメージを「Ver.3.0.0」から「Ver.4.0.0」に変更
25	P13	H24年4月	IV. 3	審査情報印刷プログラムのインストール	画面イメージを「Ver.3.0.0」から「Ver.4.0.0」に変更
26	P14	H24年4月	IV. 3	審査情報印刷プログラムのインストール	マニュアルのバージョンを「Ver.3.0.0」から「Ver.4.0.0」に変更

No.	ページ	改定日付 ※年月	項番	項目	改訂内容
27	P18	H24年4月	IV. 3	審査情報印刷プログラムのインストール	マニュアルのバージョンを「Ver.3.0.0」から「Ver.4.0.0」に変更
28	P18	H24年4月	IV. 3	審査情報印刷プログラムのインストール	画面イメージを「Ver.3.0.0」から「Ver.4.0.0」に変更
29	P19	H24年4月	IV. 3	審査情報印刷プログラムのインストール	画面イメージを「Ver.3.0.0」から「Ver.4.0.0」に変更
30	P23	H24年4月	V. 2	審査状況一覧の印刷	マニュアルのバージョンを「Ver.3」から「Ver.4」に変更
31	P23	H24年4月	V. 2	審査状況一覧の印刷	「Ver.3」から「Ver.4」へアイコンイメージを差し替え
32	P40	H24年4月	VI. 1	審査情報印刷プログラムのアンインストール	マニュアルのバージョンを「Ver.3.0.0」から「Ver.4.0.0」に変更
33	P40	H24年4月	VI. 1	審査情報印刷プログラムのアンインストール	画面イメージを「Ver.3.0.0」から「Ver.4.0.0」に変更
34	P41	H24年4月	VI. 1	審査情報印刷プログラムのアンインストール	画面イメージを「Ver.3.0.0」から「Ver.4.0.0」に変更
35	P9	H26年2月	IV. 2	審査情報印刷プログラムのダウンロード	審査情報印刷プログラムがバージョンアップされる場合の説明を追加

No.	ページ	改定日付 ※年月	項番	項目	改訂内容
36	P2	H26年3月	II	審査情報印刷プログラムの動作環境	動作環境OSに以下を追加 <ul style="list-style-type: none"> •Windows 8 (64Bit) •Windows 8 Pro (64Bit) •Windows 8.1 (64Bit) •Windows 8.1 Pro (64Bit) 動作環境OSより以下を削除 <ul style="list-style-type: none"> •Windows 7 Starter (32Bit) •Windows 7 Home Premium (32Bit・64Bit) •Windows 7 Professional (32Bit・64Bit) Windows XP について、Microsoft 社のサポート終了に伴い動作保証の対象外となる記載を追加
37	P7	H26年3月	IV. 1	連絡電文の受信	Internet Explorer8、9をInternet Explorer8、9、10、11に修正
38	P10-1	H26年3月	IV. 2	審査情報印刷プログラムのダウンロード	Internet Explorer9、10、11をご使用の場合の説明に修正
39	P12	H26年3月	IV. 3	審査情報印刷プログラムのインストール	Windows 8/8.1 の場合の記載を追加
40	P39	H26年3月	VI. 1	審査情報印刷プログラムのアンインストール	Windows 8/8.1 の場合の記載を追加
41	P1	H26年10月	I	審査情報印刷プログラムの概要	図にインターネットを追加
42	P2	H26年10月	II	審査情報印刷プログラムの動作環境	Windows XP の関連記載を削除
43	P2	H26年10月	II	審査情報印刷プログラムの動作環境	「.NET Framework」のバージョンを「2.0」から「4.0」に変更

No.	ページ	改定日付 ※年月	項番	項目	改訂内容
44	P3	H26年10月	Ⅲ	初めにお読みください	「印刷プログラム Ver.2」の関連記載を削除
45	P8	H26年10月	Ⅳ. 1	連絡電文の受信	画面イメージを最新版に張替え
46	P9	H26年10月	Ⅳ. 2	審査情報印刷プログラムのダウンロード	「審査情報印刷プログラム」のバージョンを「Ver.4.0.0」から「Ver.4.2.0」に変更
47	P9	H26年10月	Ⅳ. 2	審査情報印刷プログラムのダウンロード	画面イメージを最新版に張替え
48	P10	H26年10月	Ⅳ. 2	審査情報印刷プログラムのダウンロード	Internet Explorer 6、7、8をInternet Explorer 7、8に修正
49	P10-1	H26年10月	Ⅳ. 2	審査情報印刷プログラムのダウンロード	画面イメージを最新版に張替え
50	P10-1	H26年10月	Ⅳ. 2	審査情報印刷プログラムのダウンロード	画面イメージをマスク版に張り替え
51	P11	H26年10月	Ⅳ. 3	審査情報印刷プログラムのインストール	Windows XPの関連記載を削除
52	P11	H26年10月	Ⅳ. 3	審査情報印刷プログラムのインストール	セットアップ用プログラムを二重で起動した場合の記載を追加
53	P13	H26年10月	Ⅳ. 3	審査情報印刷プログラムのインストール	管理者権限を持たないユーザーでインストール方法の記載を追加
54	P14～17	H26年10月	Ⅳ. 3	審査情報印刷プログラムのインストール	Windows XPと「.NET Framework 2.0」の関連記載を削除
55	P18～19	H26年10月	Ⅳ. 3	審査情報印刷プログラムのインストール	画面イメージを「Windows7」版に張り替え
56	P18-1	H26年10月	Ⅳ. 3	審査情報印刷プログラムのインストール	インストール先のドライブ変更できないケースを追加
57	P18-2	H26年10月	Ⅳ. 3	審査情報印刷プログラムのインストール	「.NET Framework 4.0」のインストール画面を追加

No.	ページ	改定日付 ※年月	項番	項目	改訂内容
58	P22	H26年10月	V.1	連絡電文の受信	処理可能な拡張子に zip を追加
59	P24～ P27	H26年10月	V.2	審査状況一覧の印刷	画面イメージを「Windows7」版に張り替え
60	P25	H26年10月	V.2	審査状況一覧の印刷	処理可能な拡張子に zip を追加
61	P25	H26年10月	V.2	審査状況一覧の印刷	「印刷プログラム Ver.2」の関連記載を削除
62	P30	H26年10月	V.3	審査状況一覧の項目説明	帳票イメージを最新版に張り替え
63	P38	H26年10月	IV.1	審査情報印刷プログラムのアンインストール	Windows XP の関連記載を削除
64	P39- ①	H26年10月	IV.1	審査情報印刷プログラムのアンインストール	管理者権限を持たないユーザーでインストール方法の記載を追加
65	P40～ 41	H26年10月	IV.1	審査情報印刷プログラムのアンインストール	画面イメージを「Windows7」版に張り替え
66	P2	H28年1月	II	審査情報印刷プログラムの動作環境	動作環境OSより以下を削除 ・Windows 8 (64Bit) ・Windows 8 Pro (64Bit)
67	P2	H28年1月	II	審査情報印刷プログラムの動作環境	動作環境の一覧から「必要ソフト」の項目を削除
68	P7	H28年1月	IV.1	連絡電文の受信	Internet Explorer 7 の場合の説明を削除
69	P7	H28年1月	IV.1	連絡電文の受信	「Internet Explorer8、9、10、11 をご使用の場合は」の記載を削除
70	P10	H28年1月	IV.2	審査情報印刷プログラムのダウンロード	Internet Explorer 7、8 の場合の説明を削除

No.	ページ	改定日付 ※年月	項番	項目	改訂内容
71	P10-①	H28年1月	IV. 2	審査情報印刷プログラムのダウンロード	「<Internet Explorer 9、10、11の場合>」の記載を削除
72	P12	H28年1月	IV. 3	審査情報印刷プログラムのインストール	Windows 8の場合の記載を削除
73	P18-②	H28年1月	IV. 3	審査情報印刷プログラムのインストール	「.NET Framework 4.0」のインストール画面を削除
74	P39	H28年1月	VI. 1	審査情報印刷プログラムのアンインストール	Windows 8の場合の記載を削除
75	P2	H28年4月	II	審査情報印刷プログラムの動作環境	動作環境OSに以下を追加 ・Windows 10 Home (64Bit) ・Windows 10 Pro (64Bit)
76	P12	H28年4月	IV. 3	審査情報印刷プログラムのインストール	Windows 10の場合の記載を追加
77	P39	H28年4月	VI. 1	審査情報印刷プログラムのアンインストール	Windows 10の場合の記載を追加
78	P2	H28年6月	II	審査情報印刷プログラムの動作環境	動作環境OSに以下を追加 ・Windows 10 Home (32Bit) ・Windows 10 Pro (32Bit)
79	P2	H29年4月	II	審査情報印刷プログラムの動作環境	動作環境OSより以下を削除 ・Windows Vista Home Basic (32bit) ・Windows Vista Home Premium (32bit) ・Windows Vista Business (32bit)
80	P12～13	H29年4月	IV. 3	審査情報印刷プログラムのインストール	Windows Vistaの場合の記載を削除 P13の内容をP12に移動
81	P39～39-①	H29年4月	VI. 1	審査情報印刷プログラムのアンインストール	Windows Vistaの場合の記載を削除 P39-①の内容をP39に移動
82	P39-①	H29年4月	VI. 1	審査情報印刷プログラムのアンインストール	P39-①の削除

No.	ページ	改定日付 ※年月	項番	項目	改訂内容
83	表紙	H30年4月			バージョン及び作成日を変更
84	P1	H30年4月	I	審査情報プログラムの概要	図のISDN網を削除
85	P3	H30年4月	III	初めにお読みください	「審査情報印刷プログラム」のバージョンを「Ver.4」から「Ver.5」に変更
86	P6	H30年4月	IV.1	連絡電文の受信	ダイアルアップ接続に関する記載の削除
87	P8～ 9、10- ①	H30年4月	IV.1	連絡電文の受信	ダウンロード用ページの画面イメージを「Ver.4」から「Ver.5」に貼り換え
88	P9	H30年4月	IV.2	審査情報印刷プログラムのダウンロード	「審査情報印刷プログラム」のバージョンを「Ver.4.2.0」から「Ver.5.0.0」に変更
89	P10- ①	H30年4月	IV.2	審査情報印刷プログラムのダウンロード	画面イメージを「Windows10」版に貼り換え
90	P11、 18～19	H30年4月	IV.3	審査情報印刷プログラムのインストール	インストール画面を「Ver.4」から「Ver.5」に貼り換え
91	P12	H30年4月	IV.3	審査情報印刷プログラムのインストール	画面イメージを「Windows10」版に貼り換え
92	P23～ 27	H30年4月	V.2	審査状況一覧の印刷	操作手順の「Ver.4」から「Ver.5」に変更
93	P23～ 25、27	H30年4月	V.2	審査状況一覧の印刷	画面イメージを「Windows10」版に貼り換え
94	P25	H30年4月	V.2	審査状況一覧の印刷	印刷プレビューの操作説明の記載を追加
95	P40～ 41	H30年4月	VI.1	審査情報印刷プログラムのアンインストール	アンインストール画面を「Ver.4」から「Ver.5」に貼り換え

目次

I. 審査情報印刷プログラムの概要	1
II. 審査情報印刷プログラムの動作環境	2
III. 初めにお読みください	3
IV. 審査情報印刷プログラム導入編	5
IV.1 連絡電文の受信	5
IV.2 審査情報印刷プログラムのダウンロード	9
IV.3 審査情報印刷プログラムのインストール	11
V. 審査情報印刷プログラム操作編	21
V.1 連絡電文の受信	21
V.2 審査状況一覧の印刷	23
V.3 審査状況一覧の項目説明	28
VI. 審査情報印刷プログラムその他操作編	37
VI.1 審査情報印刷プログラムのアンインストール	38

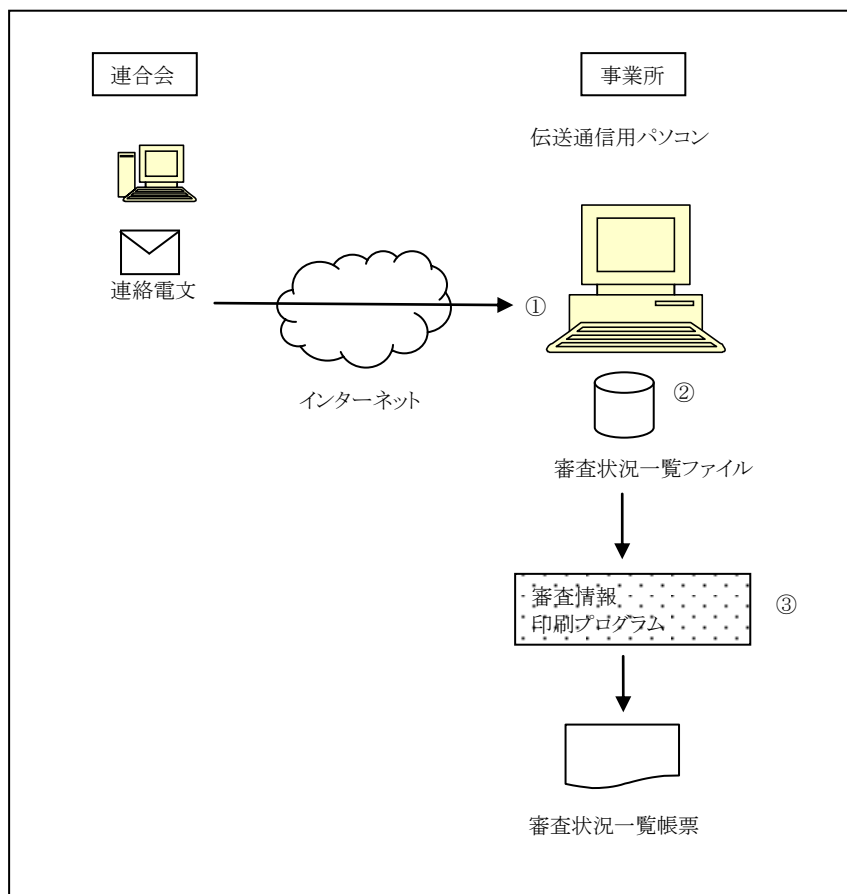
- UNLHA(32).DLLは、Micco氏のフリーソフトウェアです。
- その他、本文中で登場する製品名は、一般に各開発メーカーの商標または登録商標であり、特に注記がない場合でも十分尊重しています。なお、本文中では、TM、® マークは明記しておりません。

I. 審査情報印刷プログラムの概要

審査情報提供システムは、国保連合会で作成した審査状況一覧を事業所へ提供し、介護事業所における確認業務にかかる事務処理の軽減を図ることを目的としています。

審査情報印刷プログラムは上記審査決定状況情報(「審査状況一覧」)を印刷するためのものです。

システム全体(連合会、事業所)の処理概要図を以下に示します。



印刷までの主な操作の流れを以下に示します。

- ① 審査状況一覧ファイルが添付された、連絡電文を確認します。
- ② 審査状況一覧ファイルを任意のフォルダに格納します。
- ③ 審査情報印刷プログラムを起動し、審査状況一覧ファイルを指定して印刷をします。

II. 審査情報印刷プログラムの動作環境

審査情報印刷プログラムの推奨する動作環境は以下のとおりです。動作環境を満たさない環境での動作は保証できません。また、お問い合わせ等にも対応できかねる場合がありますのでご注意ください。

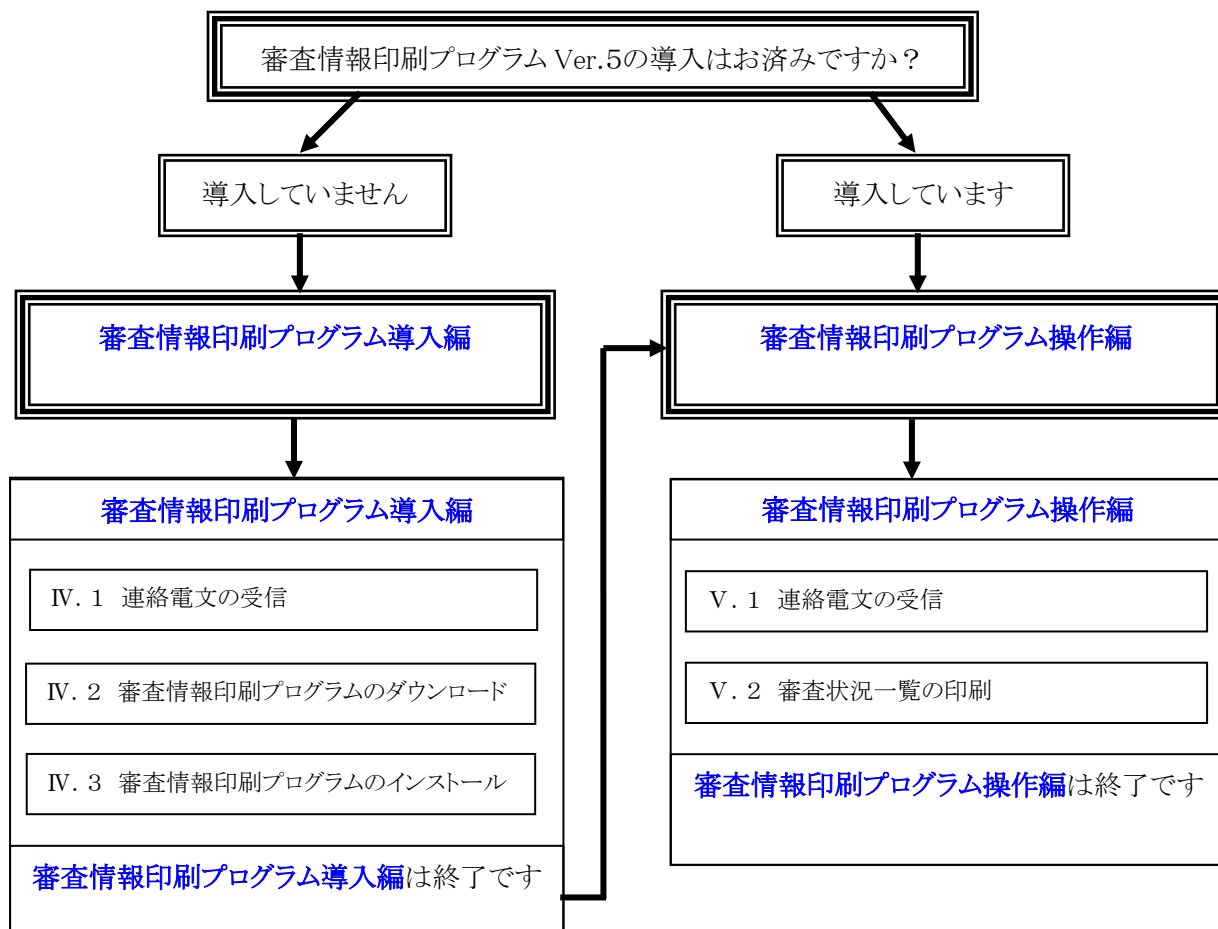
項目	推奨動作環境
パソコン	PC/AT 互換機(DOS/V 機)
OS	•Windows 7 Starter (32Bit) ServicePack1 •Windows 7 Home Premium (32Bit・64Bit) ServicePack1 •Windows 7 Professional (32Bit・64Bit) ServicePack1 •Windows 8.1 (64Bit) •Windows 8.1 Pro (64Bit) •Windows 10 Home (32Bit・64Bit) •Windows 10 Pro (32Bit・64Bit) ServicePack は Microsoft のホームページから入手可能です
メモリ容量	各種 OS の推奨するメモリ容量以上
ハードディスク空き容量	審査情報印刷プログラムのインストール用に 50MB 以上必要
モニタ解像度	800 x 600 ピクセル以上

本システムにより生じたいかなる損害についても国保中央会及び国保連合会では責任を負いかねますのであらかじめご了解のうえ、本システムをご利用ください。

Ⅲ. 初めにお読みください

審査情報印刷プログラム Ver.5が未導入の方は、「[審査情報印刷プログラム導入編](#)」に進んで[審査情報印刷プログラムをインストール](#)してください。

審査情報印刷プログラムの操作の流れと、本マニュアル項番の対比を以下に示します。既に審査情報印刷プログラムを導入しているか否かによって、必要な操作が異なりますので、ご注意ください。



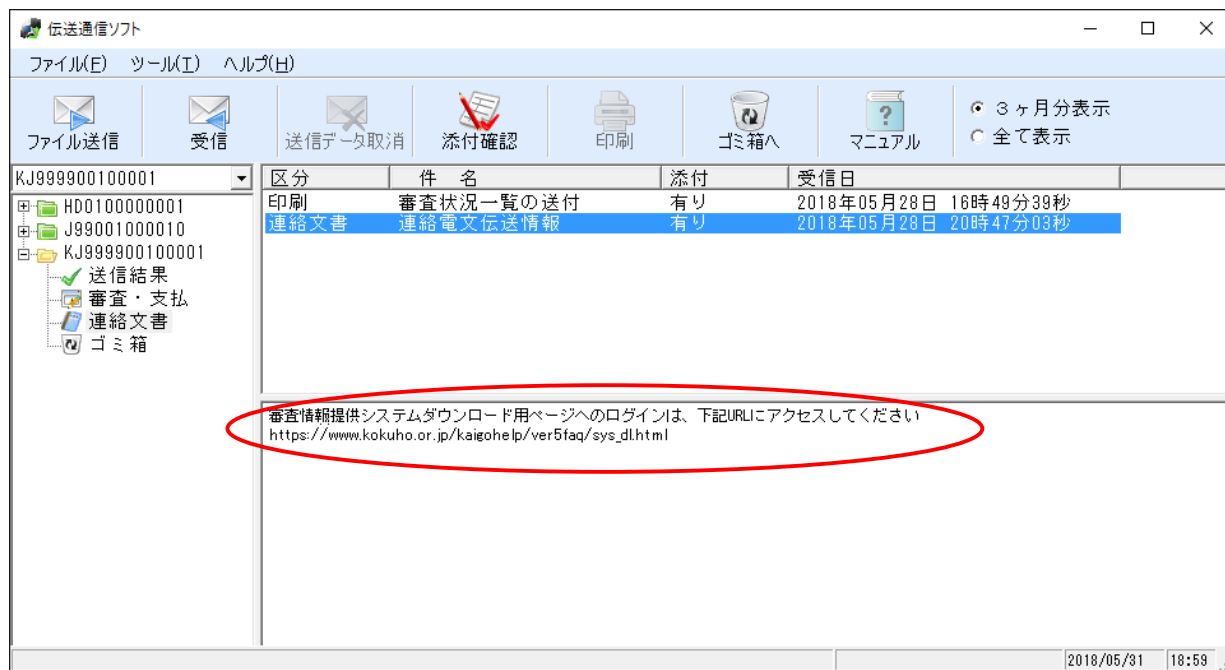
審査情報印刷プログラム 導入編

IV. 審査情報印刷プログラム導入編

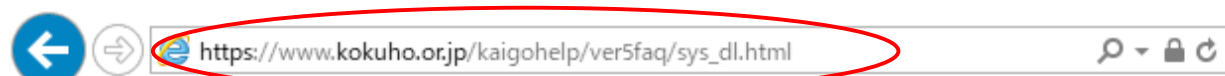
IV. 1 連絡電文の受信

※ここでは例として伝送通信ソフトを取り上げています。その他のソフトを使用している場合は、使用しているソフトの手順に従ってください。

連合会から審査情報印刷プログラムのダウンロード先 (URL) が連絡電文として通知されます。

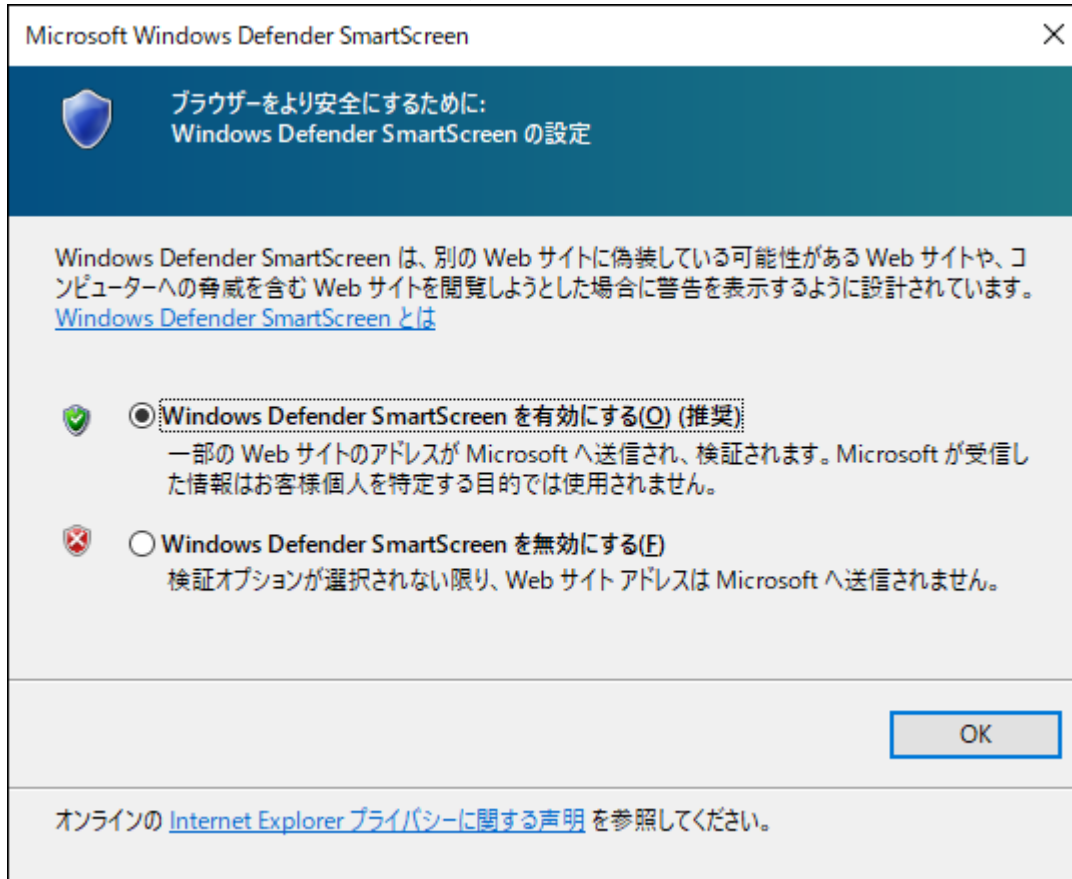


インターネットに接続可能なパソコンで Internet Explorer を起動します。上記ダウンロード先 (URL) をコピーして、Internet Explorer のアドレスバーに貼り付けて、<Enter>キーを押下し、ダウンロード用ページへ接続します。

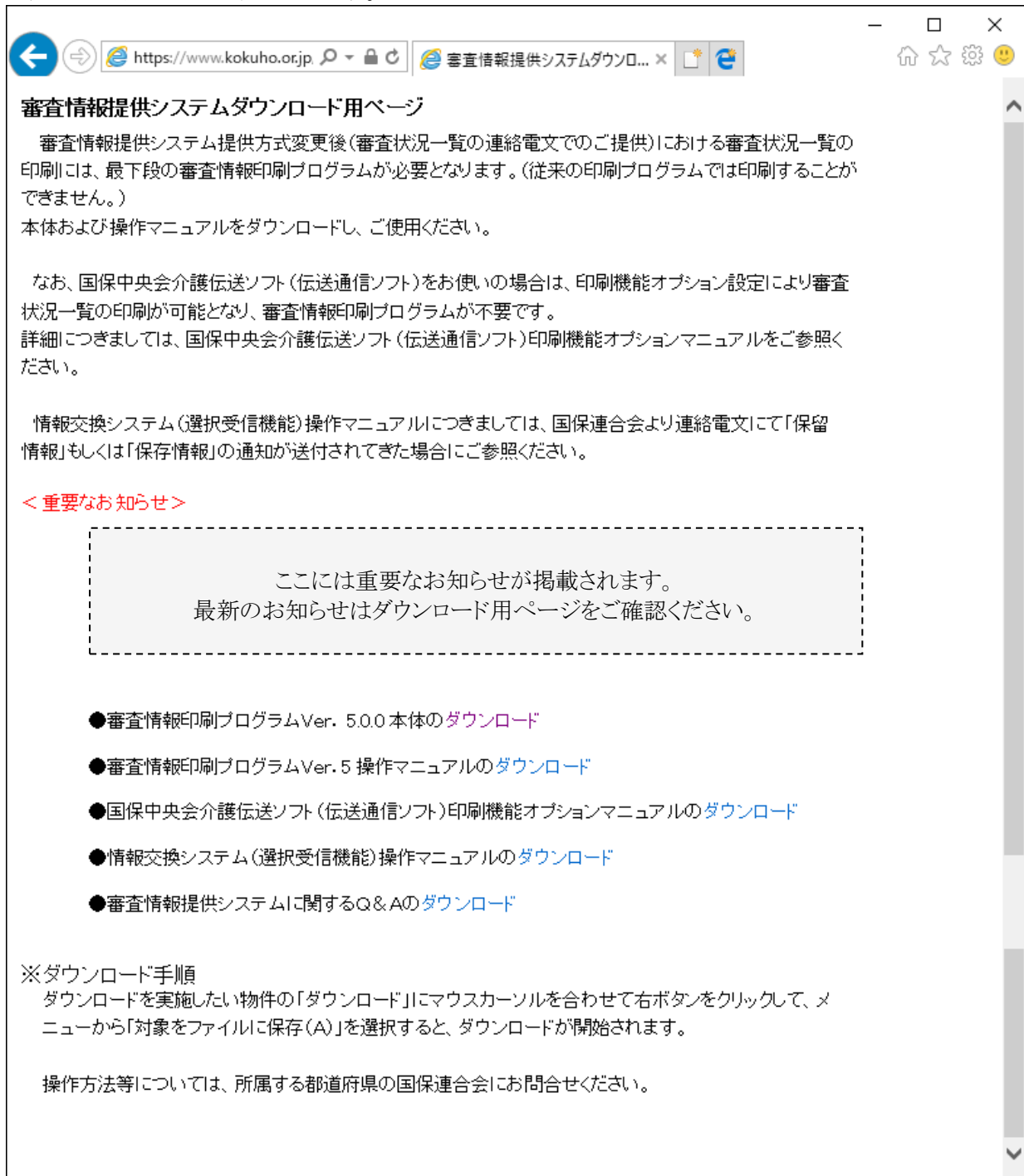


(このページは空白です)

以下の『Microsoft Windows Defender SmartScreen』画面が表示されることがあります。
『Windows Defender SmartScreen を有効にする(推奨)(O)』、Windows Defender SmartScreen を無効にする(F)』のどちらを設定されても問題ありませんが、Microsoft より推奨されている『Windows Defender SmartScreen を有効にする(O)』に設定することをお奨めします。
ただし、本設定による他システムへの影響について、一切保証するものではありません。



ダウンロード用ページが表示されます。



The screenshot shows a web browser window with the address bar displaying <https://www.kokuho.or.jp>. The page title is "審査情報提供システムダウンロード用ページ". The main content includes instructions on how to use the review information provision system, mentioning that a new printing program is required for the latest version. It also provides links to download the software and manuals. A red heading "< 重要なお知らせ >" is followed by a dashed box containing the text: "ここには重要なお知らせが掲載されます。最新のお知らせはダウンロード用ページをご確認ください。". Below this, there are five bullet points with links to download the software and manuals. At the end, there is a section titled "※ダウンロード手順" (Download Procedure) and a note about contacting the national association in the respective prefecture.

審査情報提供システムダウンロード用ページ

審査情報提供システム提供方式変更後(審査状況一覧の連絡電文でのご提供)における審査状況一覧の印刷には、最下段の審査情報印刷プログラムが必要となります。(従来の印刷プログラムでは印刷することができません。)

本体および操作マニュアルをダウンロードし、ご使用ください。

なお、国保中央会介護伝送ソフト(伝送通信ソフト)をお使いの場合は、印刷機能オプション設定により審査状況一覧の印刷が可能となり、審査情報印刷プログラムが不要です。
詳細につきましては、国保中央会介護伝送ソフト(伝送通信ソフト)印刷機能オプションマニュアルをご参照ください。

情報交換システム(選択受信機能)操作マニュアルにつきましては、国保連合会より連絡電文にて「保留情報」もしくは「保存情報」の通知が送付されてきた場合にご参照ください。

< 重要なお知らせ >

ここには重要なお知らせが掲載されます。
最新のお知らせはダウンロード用ページをご確認ください。

- 審査情報印刷プログラムVer. 5.0.0 本体の [ダウンロード](#)
- 審査情報印刷プログラムVer. 5 操作マニュアルの [ダウンロード](#)
- 国保中央会介護伝送ソフト(伝送通信ソフト)印刷機能オプションマニュアルの [ダウンロード](#)
- 情報交換システム(選択受信機能)操作マニュアルの [ダウンロード](#)
- 審査情報提供システムに関するQ&Aの [ダウンロード](#)

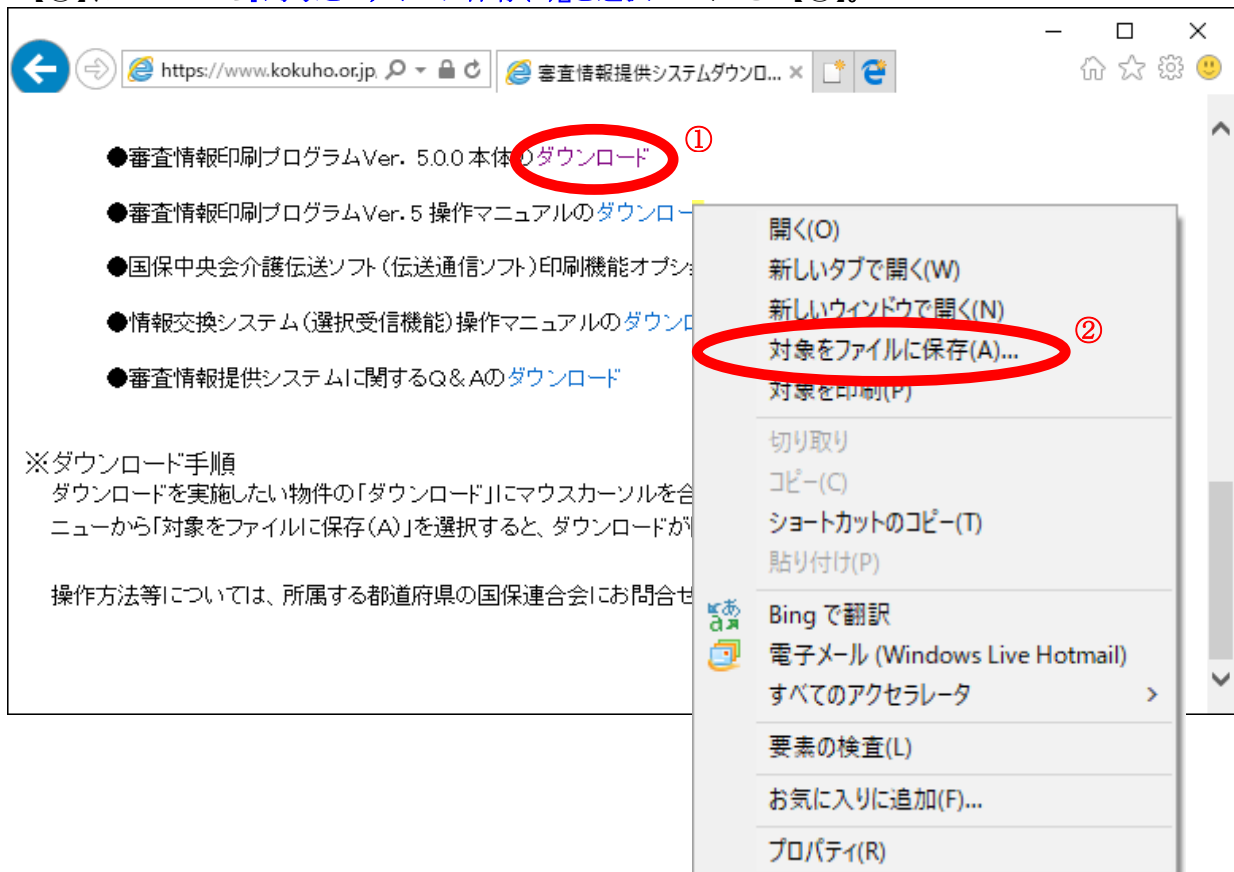
※ダウンロード手順
ダウンロードを実施したい物件の「ダウンロード」にマウスカーソルを合わせて右ボタンをクリックして、メニューから「対象をファイルに保存(A)」を選択すると、ダウンロードが開始されます。

操作方法等については、所属する都道府県の国保連合会にお問合せください。

IV. 2 審査情報印刷プログラムのダウンロード

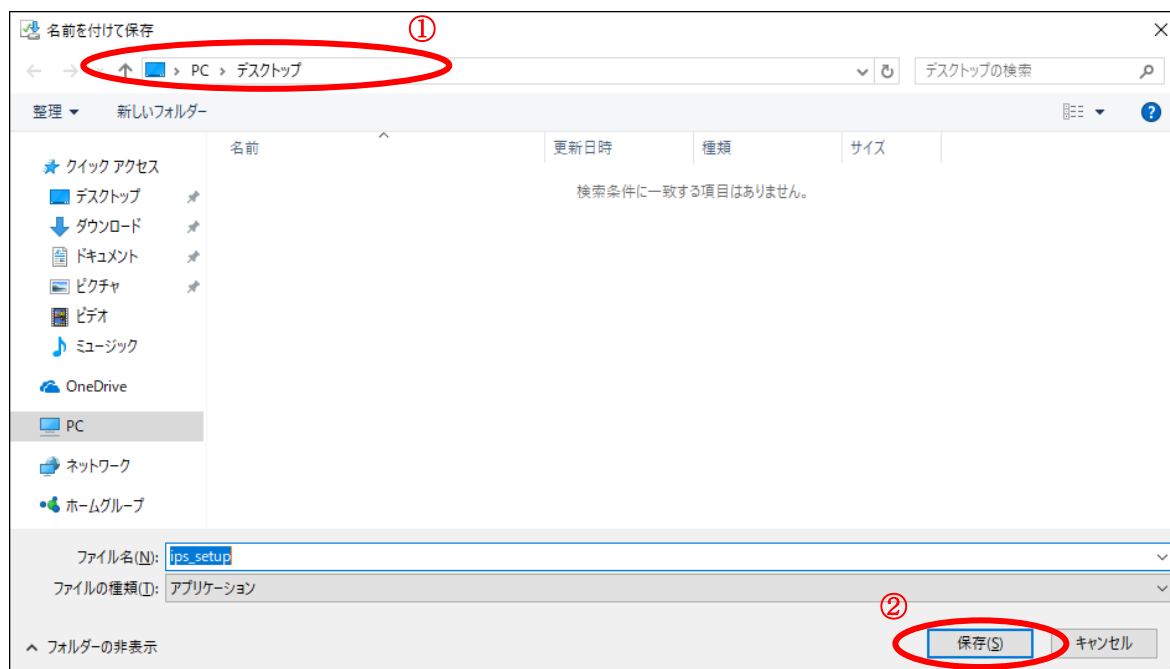
以下の手順に従って、審査情報印刷プログラムをダウンロードしてください。

『[審査情報印刷プログラム Ver.5.0.0 本体のダウンロード](#)』にマウスカーソルを合わせて右ボタンをクリックして【①】、メニューから『[対象をファイルに保存\(A\)](#)』を選択してください【②】。

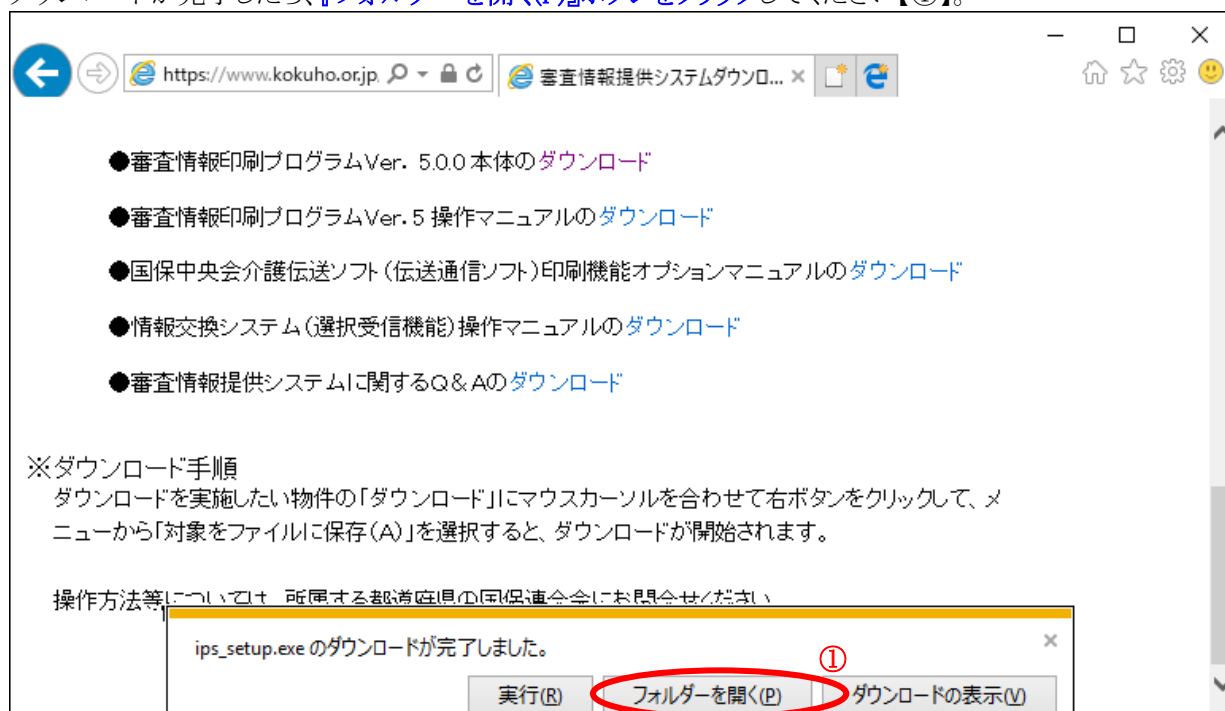


審査情報印刷プログラムがバージョンアップされる場合、当ダウンロード用ページに更新プログラムとインストールマニュアルを掲載いたしますので、同様にダウンロードおよび更新プログラムを適用してください。

『名前を付けて保存』画面が表示されますので、『保存する場所』(以下の画面イメージの例ではデスクトップ)を選択し【①】、『保存(S)』ボタンをクリックしてください【②】。



ダウンロードが完了したら、『フォルダーを開く(P)』ボタンをクリックしてください【①】。



The screenshot shows a web browser window with the URL <https://www.kokuho.or.jp>. The page contains several download links for various software and manuals. Below the links, there is a section titled '※ダウンロード手順' (Download Procedure) and a note about the operating procedure. A context menu is open over a download button, with the option 'フォルダーを開く(P)' (Open folder) circled in red and marked with a circled '1'.

- 審査情報印刷プログラムVer. 5.0.0 本体のダウンロード
- 審査情報印刷プログラムVer. 5 操作マニュアルのダウンロード
- 国保中央会介護伝送ソフト(伝送通信ソフト)印刷機能オプションマニュアルのダウンロード
- 情報交換システム(選択受信機能)操作マニュアルのダウンロード
- 審査情報提供システムに関するQ&Aのダウンロード

※ダウンロード手順
ダウンロードを実施したい物件の「ダウンロード」にマウスカーソルを合わせて右ボタンをクリックして、メニューから「対象をファイルに保存(A)」を選択すると、ダウンロードが開始されます。

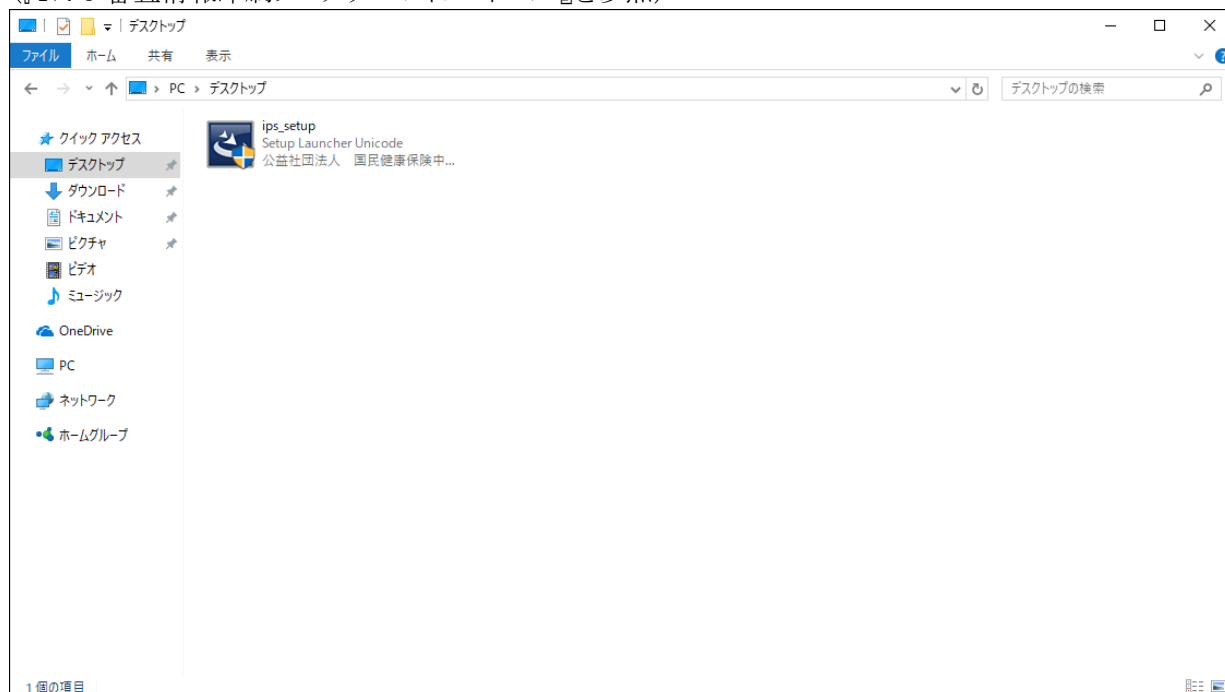
操作方法等については、所属する都道府県の国民健康保険会にお問合せください。

ips_setup.exe のダウンロードが完了しました。

実行(R) フォルダーを開く(P) ダウンロードの表示(V)

フォルダが開いたら、ips_setup.exe がダウンロードされている事を確認して、審査情報印刷プログラムのインストールを行ってください。

(『IV. 3 審査情報印刷プログラムのインストール』を参照)



The screenshot shows a Windows File Explorer window titled 'デスクトップ' (Desktop). The address bar shows the path 'PC > デスクトップ'. The left sidebar shows the 'クイック アクセス' (Quick Access) pane with 'デスクトップ' selected. The main pane shows a single file named 'ips_setup.exe' with a 'Setup Launcher Unicode' icon. The file name is partially obscured by the text '公益社団法人 国民健康保険中...'.

デスクトップ

ips_setup.exe
Setup Launcher Unicode
公益社団法人 国民健康保険中...

IV. 3 審査情報印刷プログラムのインストール

ダウンロードしたセットアップ用プログラムを実行して、審査情報印刷プログラムのインストールを行います。

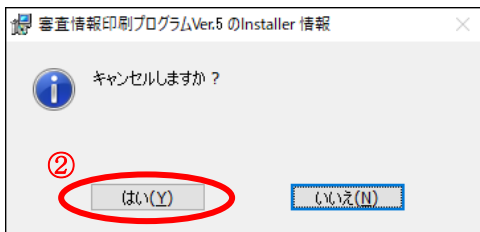
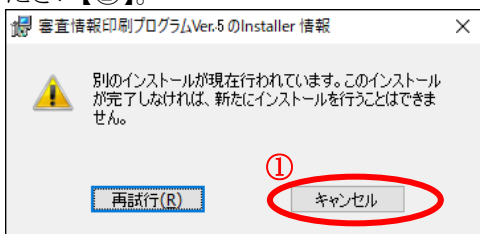
注 1: 審査情報印刷プログラムのインストールを開始する前に、起動しているアプリケーション (Microsoft Office、Internet Explorer、ウイルス対策ソフトなど) がある場合、すべて終了させてください。

注 2: 管理者権限を持つユーザーで行ってください。

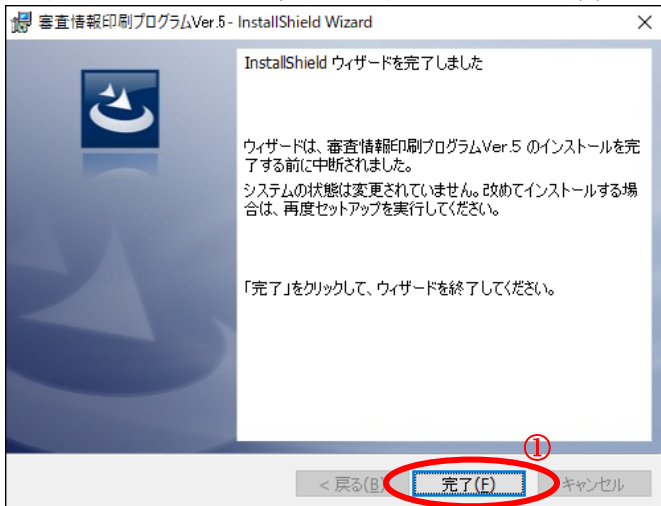
注 3: 記載の処理時間は目安であり、ご利用の機種により時間は変動します。

ダウンロード時に指定したフォルダにセットアップ用プログラム (ips_setup.exe) が保存されます。保存したセットアップファイル (ips_setup.exe) をダブルクリックします。

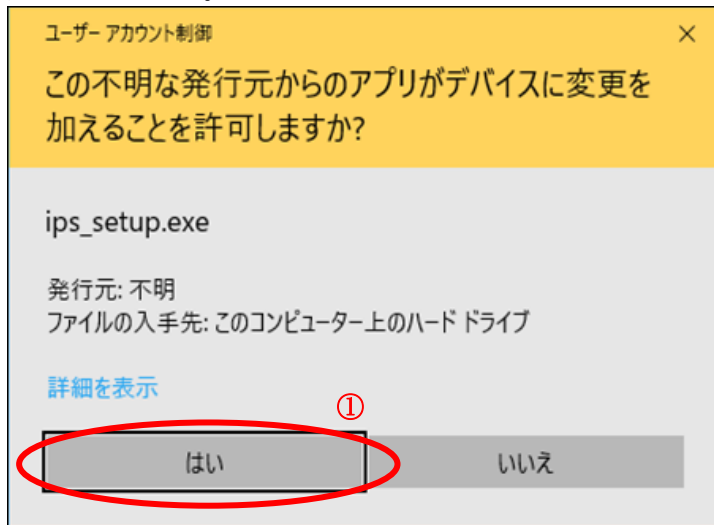
注) : 審査情報印刷プログラムのセットアップ用プログラムを二重に起動した場合、以下の画面が表示されることがあります。この場合は『キャンセル』ボタンをクリックし【①】、その後『はい (Y)』ボタンをクリックしてください【②】。



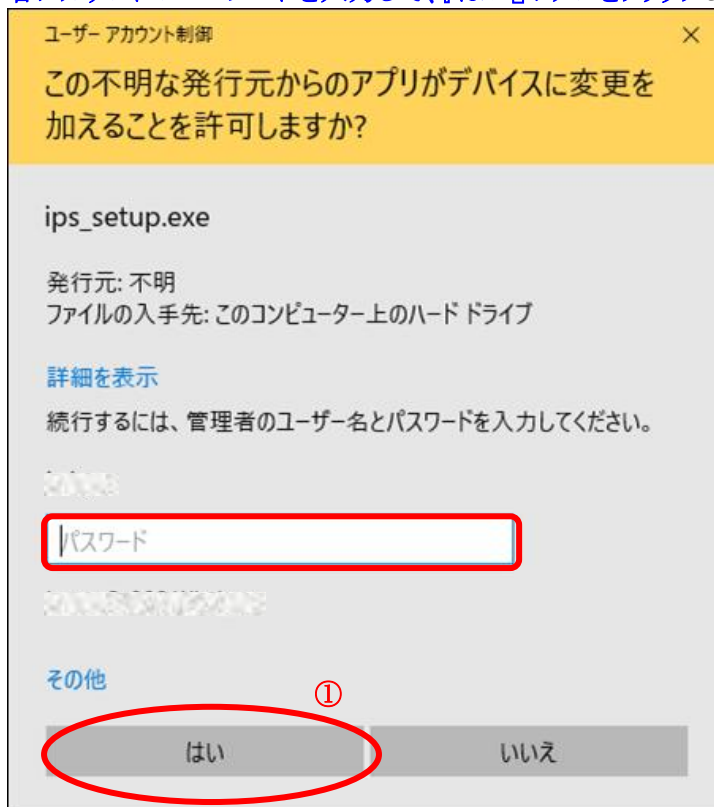
『InstallShield ウィザードを完了しました』画面が表示されますので、『完了 (F)』ボタンをクリックし【①】、セットアップ用プログラムが単独で起動していることを確認してください。



以下の画面が表示された場合は、『はい』ボタンをクリックして【①】、引き続き手順に従ってインストールを実施してください。



管理者権限を持つユーザーで作業を行っていない場合は、以下の画面が表示されることがあります。管理者アカウントのパスワードを入力して、『はい』ボタンをクリックし【①】、インストール作業を続行してください。



(このページは空白です)

(このページは空白です)

(このページは空白です)

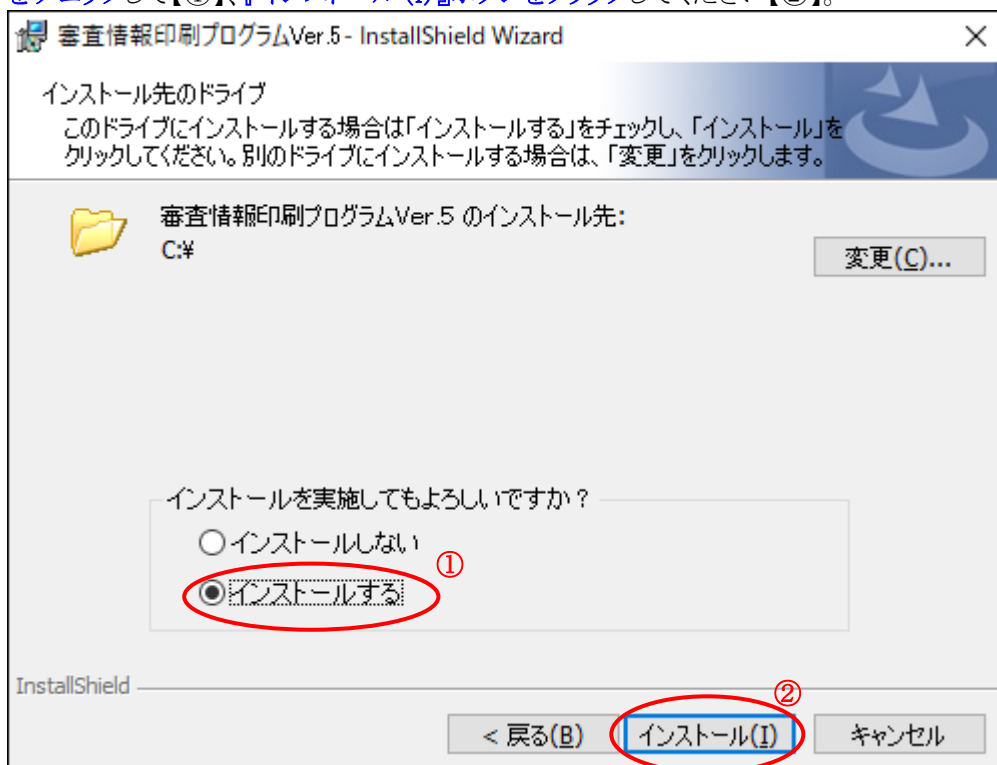
(このページは空白です)

(このページは空白です)

『審査情報印刷プログラム Ver.5 用の InstallShield ウィザードへようこそ』画面が表示されますので、『次へ(N)』ボタンをクリックしてください【①】。



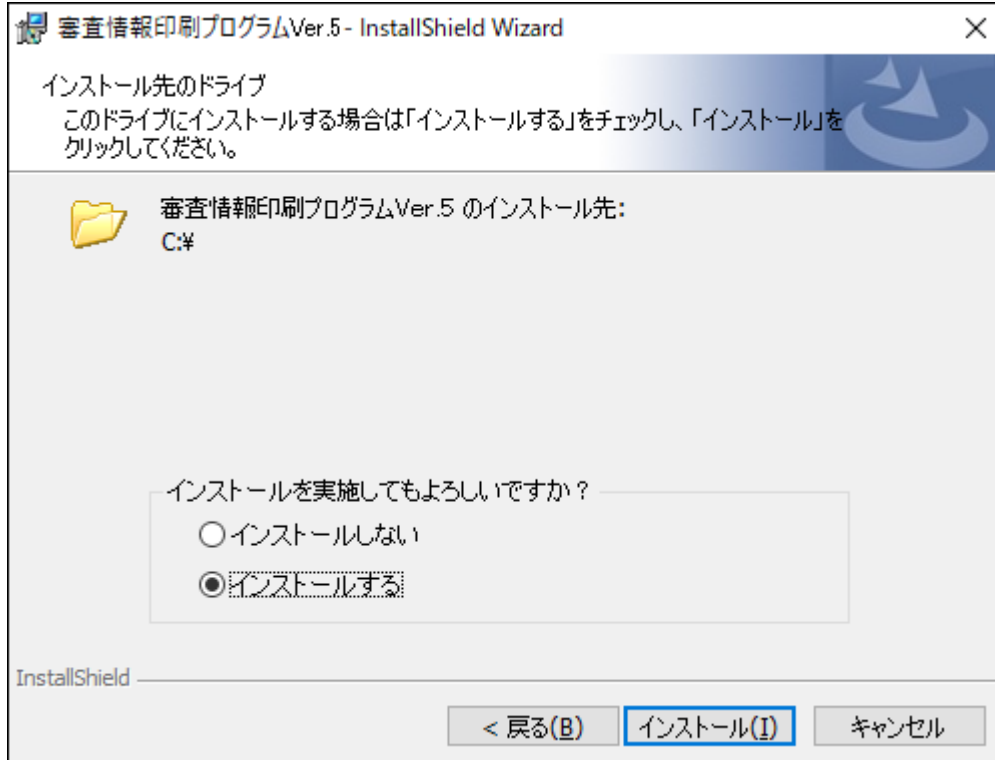
新端末にインストールの場合、『インストール先のドライブ』画面が表示されますので、『インストールする』をチェックして【①】、『インストール(I)』ボタンをクリックしてください【②】。



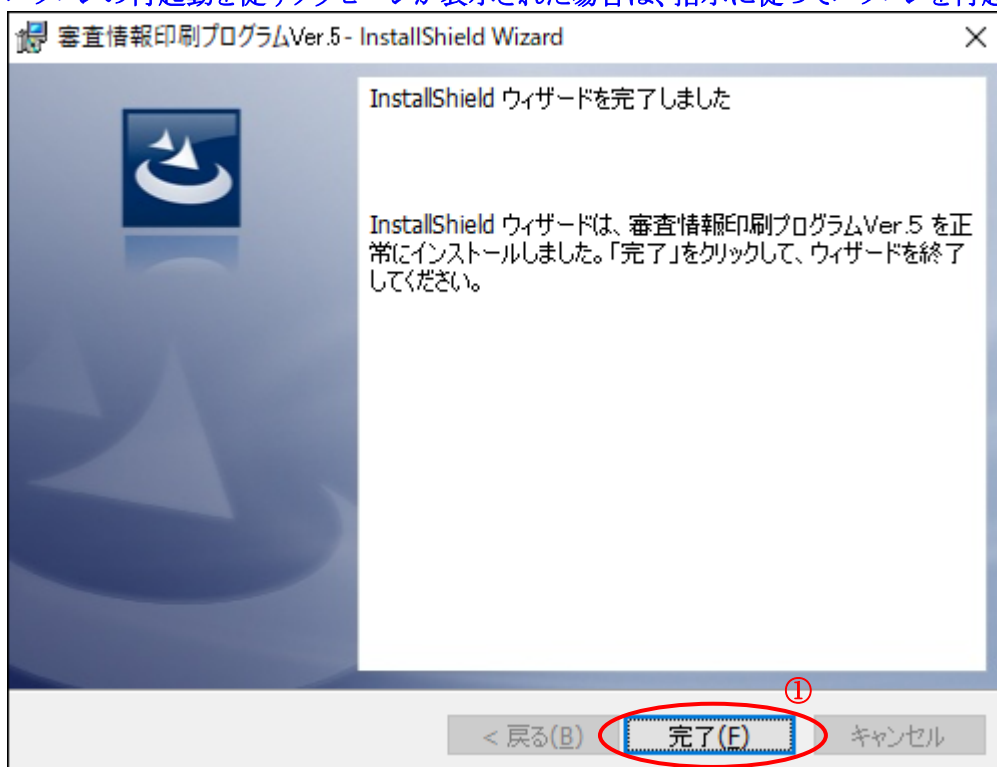
※ インストールには十数分かかる事があります。

- ※ Cドライブに空き容量が無い場合は、『変更(C)』ボタンをクリックして、インストール先のドライブを変更して下さい。
- ※ インストール先のドライブを変更する場合、規定のフォルダ構成([ドライブ名]:¥IPS01)へインストールされます(例 D:¥IPS01)。フォルダの指定はできません。

旧バージョンがインストールされている場合、インストール先のドライブを変更できません。



インストールが完了すると、『InstallShield ウィザードを完了しました』画面が表示されますので、『完了(F)』ボタンをクリックして【①】、インストール作業を終了します。
パソコンの再起動を促すメッセージが表示された場合は、指示に従ってパソコンを再起動してください。



審査情報印刷プログラムをアンインストールする際に必要となるため、ダウンロードして保存したセットアップファイル (ips_setup.exe) は保管しておいてください。

以上で審査情報印刷プログラム導入編は終了です。
続けて審査状況一覧を印刷する場合は、「V. 審査情報印刷プログラム操作編」にお進みください。

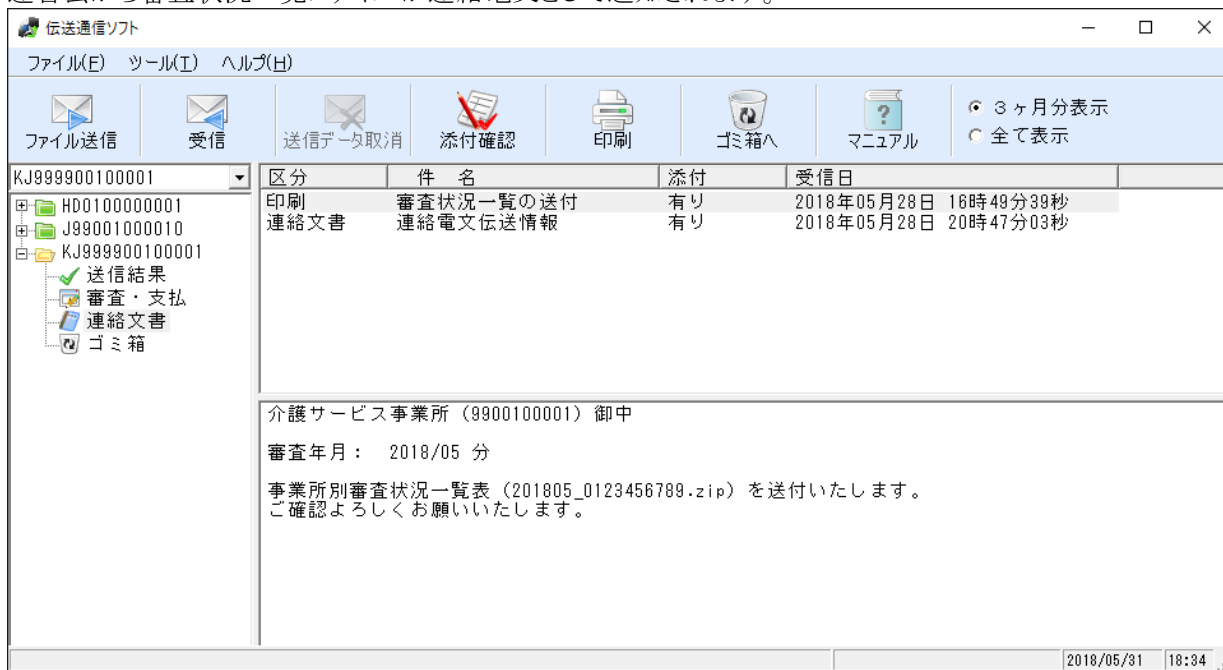
審査情報印刷プログラム 操作編

V. 審査情報印刷プログラム操作編

V.1 連絡電文の受信

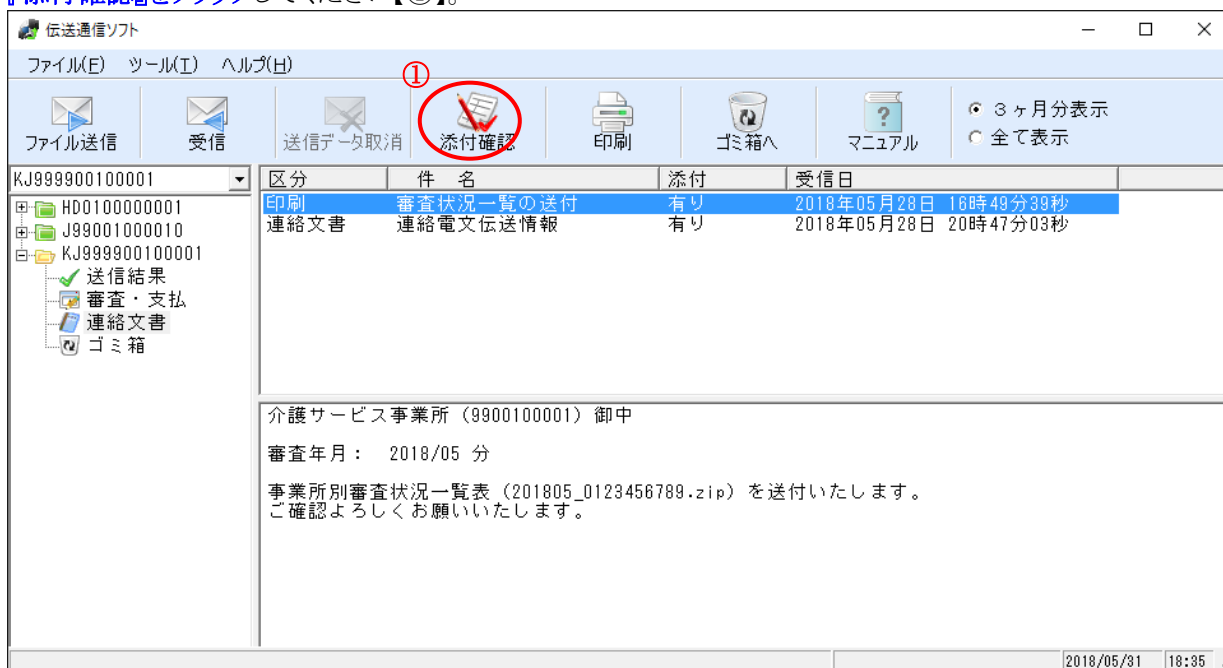
※ここでは例として伝送通信ソフトを取り上げています。その他のソフトを使用している場合は、使用しているソフトの手順に従ってください。

連合会から審査状況一覧ファイルが連絡電文として通知されます。



添付されている審査状況一覧ファイルをデスクトップに保存します。

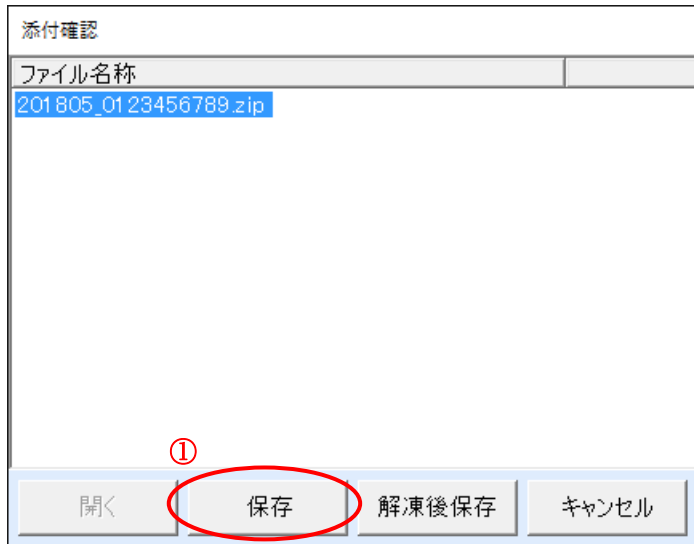
『添付確認』をクリックしてください【①】。



『添付ファイル一覧』画面が表示されます。

審査状況一覧ファイルを圧縮したまま保存する場合は『保存』ボタン、解凍して保存する場合は『解凍後保存』ボタンをクリックします。

例：審査状況一覧ファイルを圧縮したまま保存する場合
『保存(S)』ボタンをクリックしてください【①】。



『名前を付けて保存』画面が表示されますので、『保存する場所』(以下の画面イメージの例ではデスクトップ)を選択し【①】、『保存(S)』ボタンをクリックしてください【②】。



※圧縮したまま保存する場合は拡張子「lzh」もしくは「zip」、解凍して保存する場合は拡張子「xcp」で保存されます。

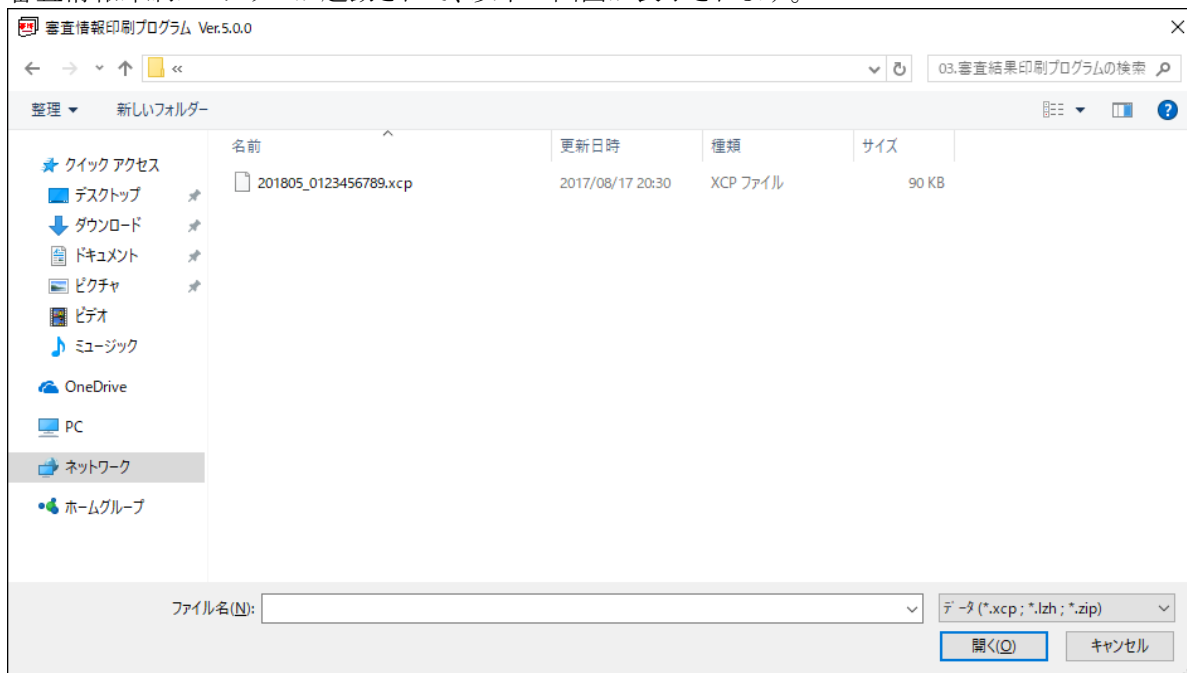
※次ページの「V. 2 審査状況一覧の印刷」で審査状況一覧ファイルを印刷する際、拡張子は lzh、zip、xcp が印刷可能です。

V.2 審査状況一覧の印刷

デスクトップの『**審査情報印刷プログラム Ver.5**』をダブルクリックします【①】。



審査情報印刷プログラムが起動されて、以下の画面が表示されます。

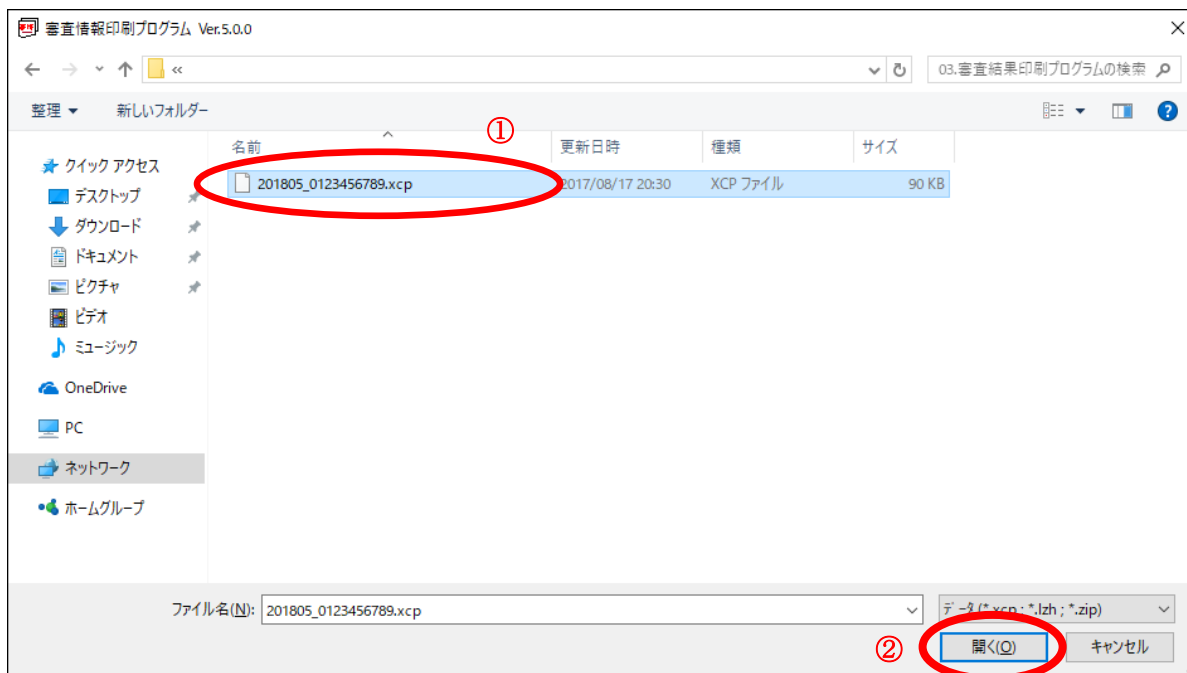


この時点で、次のことを確認して下さい。

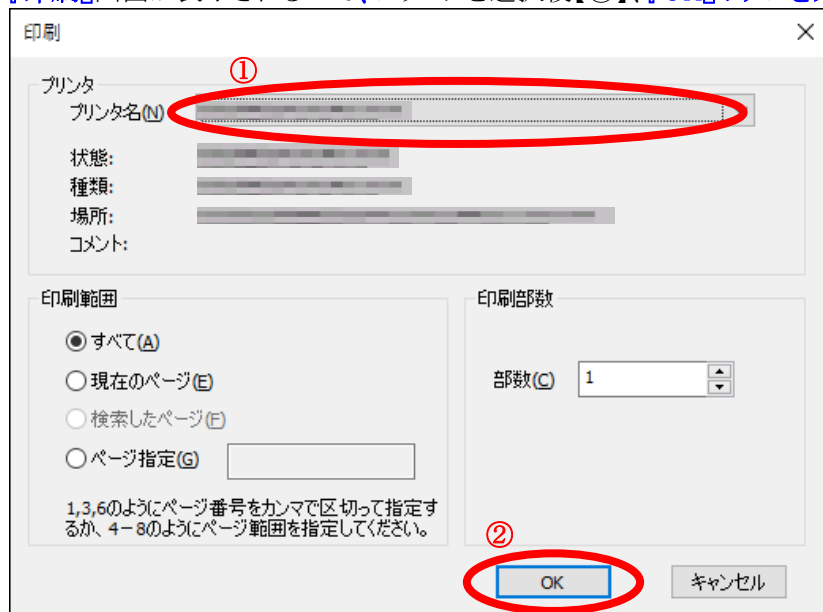
- ・ プリンタの電源を確認し、A4の用紙がセットされていることを確認してください。
- ・ 他のプログラムが起動されていないことを確認してください。

『審査情報印刷プログラム』画面で、印刷するファイルを選択し【①】、
『開く(O)』ボタンをクリックしてください【②】。


※審査状況一覧ファイルを印刷する際、拡張子が lzh、zip、xcp のファイルを印刷可能です。



『印刷』画面が表示されるので、プリンタを選択後【①】、『OK』ボタンをクリックしてください【②】。



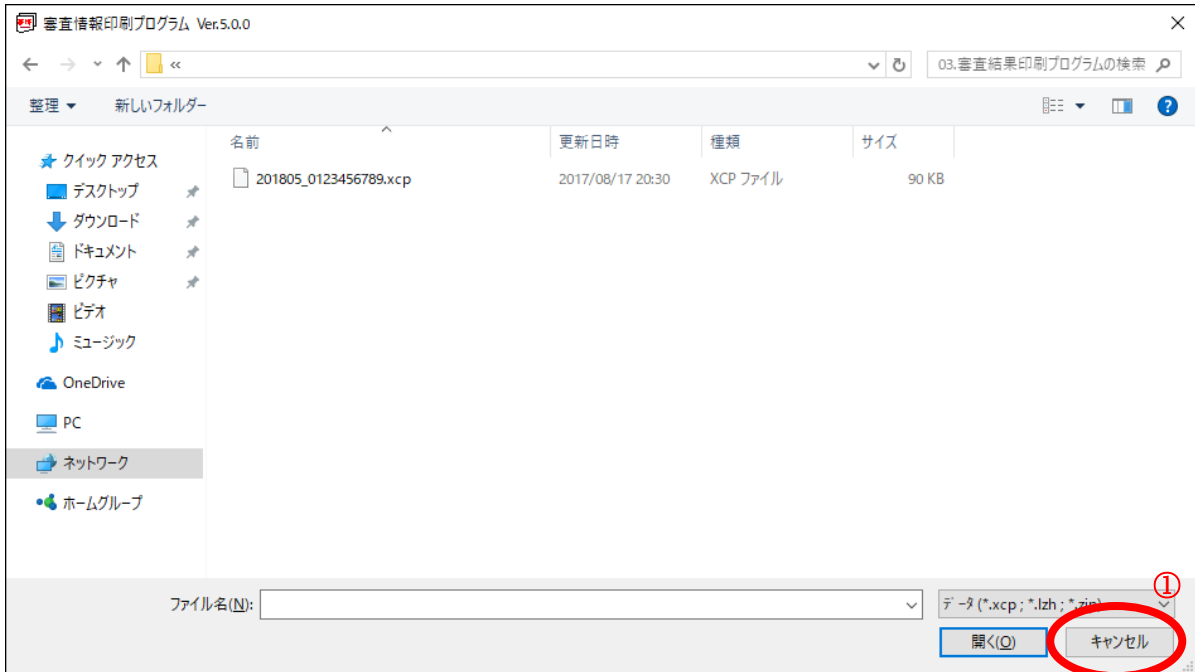
『印刷プレビュー』画面を閉じる際は、×ボタンをクリックしてください【①または②】。



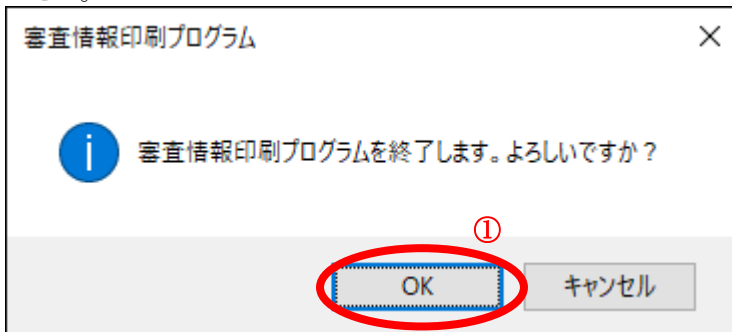
印刷が終了後、プレビューを閉じると『審査情報印刷プログラム』画面に戻ります。
審査状況一覧の印刷内容に関しては、「V. 3 審査状況一覧の項目説明」をご覧ください。

※審査状況一覧が印刷されない場合は、プリンタの電源や用紙などを確認して、もう一度印刷を行ってください。

『審査情報印刷プログラム』画面で、『キャンセル』ボタンをクリックしてください【①】。



確認メッセージが表示されますので、『OK』ボタンをクリックして【①】、審査情報印刷プログラムを終了してください。



以上で、審査情報印刷プログラム操作編は終了です。

V.3 審査状況一覧の項目説明

「事業所別審査状況一覧表」に出力される項目と、支払関連帳票に出力される項目との関連について説明いたします。

- <例1> 事業所別審査状況一覧表
- <例2> 介護給付費等支払決定額通知書
- <例3> 介護給付費等支払決定額内訳書
- <例4> 介護保険審査増減単位数通知書
- <例5> 請求明細書・給付管理票返戻(保留)一覧表
- 「事業所別審査状況一覧表」の出力項目と支払関連帳票の出力項目との関連について
- 「事業所別審査状況一覧表」と支払関連帳票の出力項目関連表

<例1> 事業所別審査状況一覧表

事業所別審査状況一覧表

平成30年 5月 審査分

平成30年 5月 24日

1頁
〇〇〇国民健康保険団体連合会

事業所番号	XXXX101896
事業所名	〇〇〇病院

サービス提供年月	証記載保険者番号	被保険者番号	被保険者氏名	サービス種類	請求単位数	決定単位数	決定金額	介護給付費	公費1負担額	公費2負担額	公費3負担額	保険出来高請求額	公費1出来高請求額	公費2出来高請求額	公費3出来高請求額	特定入所者介護等				合計	区分
																保険請求額	公費1請求額	公費2請求額	公費3請求額		
201804	XX2013	1000000001	ホケナンヤ1	53	0	0	-1,801	0	0	0	0	0	0	0	0	0	0	0	0	-1,801	滞戻
201804	XX2713	1000000002	ホケナンヤ2	53	37,890	0	410,306	354,650	0	0	0	14,825	0	0	0	40,200	0	0	0	409,475	滞戻
201804	XX2014	1000000003	ホケナンヤ3	53	6,735	6,735	69,876	59,108	0	0	0	3,780	0	0	0	6,700	0	0	0	69,588	
201804	XX1007	1000000004	ホケナンヤ4	53	41,261	41,261	428,282	384,953	0	0	0	18,729	0	0	0	48,600	0	0	0	452,282	
201804	XX1007	1000000005	ホケナンヤ5	53	41,928	41,928	434,932	366,724	0	0	0	24,714	0	0	0	40,200	0	0	0	431,638	
201804	XX2013	1000000006	ホケナンヤ6	53	40,755	40,755	423,222	366,724	0	0	0	14,175	0	0	0	50,700	0	0	0	431,599	
201804	XX2013	1000000007	ホケナンヤ7	53	⑦ 12,219	⑧ 11,929	123,991	110,016	0	0	0	1,575	0	0	0	12,060	0	0	0	123,651	
201804	XX2013	1000000008	ホケナンヤ8	53	40,698	40,698	422,116	354,650	0	0	0	25,254	0	0	0	50,700	0	0	0	430,604	
201804	XX2013	1000000009	ホケナンヤ9	53	39,231	39,231	406,950	342,576	0	0	0	23,679	0	0	0	50,700	0	0	0	416,955	
201804	XX2013	1000000010	ホケナンヤ10	53	36,020	36,020	374,148	338,198	0	0	0	10,350	0	0	0	33,500	0	0	0	383,048	
201804	XX2013	1000000011	ホケナンヤ11	53	19,184	19,184	199,153	171,137	0	0	0	8,100	0	0	0	16,080	0	0	0	195,317	
201804	XX2013	1000000012	ホケナンヤ12	53	28,856	28,856	299,782	262,603	0	0	0	7,200	0	0	0	28,140	0	0	0	297,943	
201804	XX2013	1000000013	ホケナンヤ13	53	38,640	38,640	401,556	354,650	0	0	0	6,750	0	0	0	40,200	0	0	0	401,600	
201804	XX2013	1000000014	ホケナンヤ14	53	40,580	40,580	421,472	371,672	0	0	0	12,800	0	0	0	40,200	0	0	0	424,472	
201804	XX2013	1000000015	ホケナンヤ15	53	40,055	40,055	418,222	366,724	0	0	0	7,875	0	0	0	40,200	0	0	0	414,799	
201804	XX2013	1000000016	ホケナンヤ16	53	42,756	42,756	443,460	391,806	0	0	0	27,054	0	0	0	48,600	0	0	0	467,460	
201804	XX2013	1000000017	ホケナンヤ17	53	39,680	39,680	412,472	366,724	0	0	0	4,500	0	0	0	40,200	0	0	0	411,424	
201804	XX2013	1000000018	ホケナンヤ18	53	39,440	39,440	409,556	358,406	0	0	0	13,950	0	0	0	40,200	0	0	0	412,556	
201804	XX2013	1000000019	ホケナンヤ19	53	40,420	40,420	419,872	366,724	0	0	0	11,180	0	0	0	50,700	0	0	0	428,584	
201804	XX2013	1000000020	ホケナンヤ20	53	16,484	16,484	170,902	141,859	0	0	0	11,952	0	0	0	23,640	0	0	0	177,451	
201804	XX2013	1000000020	ホケナンヤ20	53	32,055	0	343,932	300,034	0	0	0	9,504	0	0	0	49,250	0	0	0	358,788	滞戻
201804	XX2013	1000000021	ホケナンヤ21	53	40,405	40,405	419,722	384,097	0	0	0	11,025	0	0	0	48,600	0	0	0	443,722	
201804	XX2013	1000000022	ホケナンヤ22	53	39,796	39,796	413,109	371,211	0	0	0	17,298	0	0	0	49,010	0	0	0	437,519	
201804	XX2013	1000000023	ホケナンヤ23	53	41,636	41,636	432,032	385,328	0	0	0	22,104	0	0	0	47,320	0	0	0	454,752	
201804	XX2013	1000000024	ホケナンヤ24	53	39,056	39,056	405,200	358,496	0	0	0	22,104	0	0	0	48,600	0	0	0	429,200	
201804	XX2013	1000000025	ホケナンヤ25	53	40,770	40,770	423,372	371,862	0	0	0	14,310	0	0	0	40,200	0	0	0	426,372	
201804	XX2013	1000000026	ホケナンヤ26	53	39,406	39,406	408,700	342,576	0	0	0	25,254	0	0	0	40,200	0	0	0	408,030	
201804	XX2013	1000000027	ホケナンヤ27	53	14,623	14,623	151,919	133,127	0	0	0	3,800	0	0	0	14,740	0	0	0	151,467	
201804	XX2013	1000000028	ホケナンヤ28	53	40,055	40,055	418,222	366,724	0	0	0	7,875	0	0	0	40,200	0	0	0	414,799	
201804	XX2013	1000000029	ホケナンヤ29	53	40,580	40,580	421,472	371,672	0	0	0	12,800	0	0	0	0	0	0	0	384,272	
201804	XX2013	1000000030	ホケナンヤ30	53	38,758	38,758	402,230	358,451	0	0	0	19,179	0	0	0	48,980	0	0	0	424,610	
201804	XX2013	1000000031	ホケナンヤ31	53	7,836	0	89,244	73,344	8,150	0	0	6,975	775	0	0	4,560	1,800	0	0	95,604	滞戻
201804	XX2013	1000000032	ホケナンヤ32	53	36,487	36,487	378,974	343,349	0	0	0	11,025	0	0	0	43,740	0	0	0	398,114	
201804	XX2013	1000000033	ホケナンヤ33	53	16,472	16,472	170,720	140,400	0	0	0	13,248	0	0	0	16,080	0	0	0	169,728	
201904	XX2013	1000000034	ホケナンヤ34	53	41,270	41,270	428,372	372,362	0	0	0	18,610	0	0	0	40,200	0	0	0	431,372	
201804	XX2013	1000000035	ホケナンヤ35	53	3,489	0	38,285	32,656	0	0	0	0	0	0	0	4,020	0	0	0	36,676	滞戻
201804	XX2013	1000000036	ホケナンヤ36	53	39,505	39,505	410,722	363,197	0	0	0	2,925	0	0	0	48,600	0	0	0	434,722	
201804	XX2013	1000000037	ホケナンヤ37	53	40,296	40,296	418,116	371,862	0	0	0	21,654	0	0	0	48,600	0	0	0	442,116	
201804	XX2013	1000000038	ホケナンヤ38	53	23,667	23,677	242,770	210,618	0	0	0	7,875	0	0	0	22,780	0	0	0	241,273	
201804	XX2013	1000000039	ホケナンヤ39	53	40,905	40,905	424,722	384,597	0	0	0	15,525	0	0	0	48,600	0	0	0	448,722	
201804	XX2013	1000000040	ホケナンヤ40	53	39,640	39,640	411,556	371,206	0	0	0	15,750	0	0	0	40,200	0	0	0	427,156	
201804	XX2161	1000000041	ホケナンヤ41	53	37,104	37,104	385,040	327,600	0	0	0	18,936	0	0	0	37,520	0	0	0	384,056	
201804	XX2013	1000000042	ホケナンヤ42	13	1,029	0	10,701	9,631	0	0	0	0	0	0	0	0	0	0	0	9,631	滞戻
201804	XX2013	1000000042	ホケナンヤ42	31	510	0	5,100	4,590	0	0	0	0	0	0	0	0	0	0	0	4,590	滞戻
201804	XX2013	1000000043	ホケナンヤ43	13	309	0	3,213	2,891	0	0	0	0	0	0	0	0	0	0	0	2,891	保留
201804	XX2013	1000000044	ホケナンヤ44	16	1,880	1,880	19,552	17,596	0	0	0	0	0	0	0	0	0	0	0	17,596	保留復活
滞戻保留分合計					63,118	0	898,781	777,796	8,150	0	0	31,104	775	0	0	98,030	1,800	0	0	917,655	
決定分合計					1,297,249	1,296,668	13,462,466	11,840,784	0	0	0	514,494	0	0	0	1,383,480	0	0	0	13,738,768	

滞戻分は『請求明細書・給付管理票滞戻(保留)一覧表』に記載。請求単位数と決定単位数に差異があるのは『介護保険審査増減単位数通知書』に記載。

⑥ 区分空白部と保留復活部
⑬ ⑭ ⑮ 同じ請求明細書に複数のサービス種別が存在すると、請求明細書・給付管理票滞戻(保留)となったサービス種別のみ出力される場合がある。

② ③ ④ ⑤ ①

<例2> 介護給付費等支払決定額通知書

〒 XXX-XXXX
 ○○県▽▽市□□町1丁目1-1
 ○○○病院 様
 財団法人まるまるまる病院

介護給付費等支払決定額通知書

平成30年5月 審査分として下記金額を支払決定し
 右記銀行に送金しますので通知致します。

事業所番号 XXXX0101898

金額 13,738,768

◎◎銀行 _____

◇◇支店 _____

平成30年 5月 28日
 ○○県国民健康保険団体連合会

振込金額内訳

介護給付費支払額	① 13,738,768
主治医意見書作成料	0
消費税	0
認定調査費委託料	0
消費税	0
介護予防・日常生活支援総合事業費支払額	0
電子証明書発行手数料(消費税を含む)	0
介護給付費合計	13,738,768

介護給付費等支払決定額内訳書

平成30年 5月 24日

平成30年 5月 審査分

1 頁

事業所番号	事業所名
XXX0101896	〇〇〇病院

〇〇〇国民健康保険団体連合会

保険者番号 (公費負担者 番号)	サービス 提供年月	サービス 種類名	審 査 決 定				保険者(公費負担者) 負担金額 (特定入所者介護費等)	備 考
			件 数	日数 (回数) 日 (回)	単 位 数 単 位	金 額 円		
XXXX2014	H30.4	介護医療施設	1	5	6,735	69,876	62,888	
			1	5		10,600	6,700	
XXXX1007	H30.4	介護医療施設	2	60	83,187	863,214	795,120	
			2	60		127,200	88,800	
XXXX2013	H30.4	介護医療施設	34	866	1,169,643	12,144,356	11,152,535	
			32	832		1,829,990	1,250,470	
XXXX2161	H30.4	介護医療施設	1	28	37,104	385,040	346,536	
			1	28		59,360	37,520	
審査決定	介護サービス費		38	959	1,296,669	13,462,486	12,357,079	⑥
	特定入所者介護費等		36	925		2,027,150	1,383,490	
過誤調整	介護サービス費		0	0	0	0	-1,801	
	特定入所者介護費等		0	0		0	0	
支払決定	介護サービス費		38	959	② 1,296,669	③ 13,462,486	④ 12,355,278	①
	特定入所者介護費等		36	925		2,027,150	⑤ 1,383,490	

※ 1. 下段は特定入所者介護サービス費等です。

※ 2. 特定入所者介護サービス費等の件数、日数は再掲です。

※ 3. 単位数、金額、保険者(公費負担者)負担金額(特定入所者介護費等)の各欄は介護保険給付と公費給付の合算です(生保単独を除く)。

SICLD1(7521)

※ 4. 過誤調整の内訳については、介護給付費過誤決定通知書、介護給付費再審査決定通知書に記載しています。

介護保険審査増減単位数通知書

平成30年 5月 24日

事業所番号 XXXD101896

平成30年 5月 審査分

1 頁

事業所名 財団法人○○○病院

○○県国民健康保険団体連合会
○○県国介護保険審査委員会

保険者番号	被保険者番号 被保険者氏名	サービス 提供年月	サービス 種類コード	サービス 項目コード	増減単位数	事由	内 容	連 絡 事 項
XX2013	1000000007 お石 太郎	H30.4	53		⑧-⑦ -290	F	担当規定に反するもの 確定単位数(175単) 請求単位数(465単)	
XX2013	1000000038 お石 太郎	H30.4	53		-290	F	担当規定に反するもの 確定単位数(875単) 請求単位数(1165単)	

○事由記号の内容

上限審査分		出来高分	
記号	内 容	記号	内 容
A	給付管理票に実績が記載されていないもの	C	適応と認められないもの
		D	過剰と認められるもの
		E	重複と認められるもの
B	給付管理票の実績を超えるもの	F	担当規程に反するもの
		G	前記の外、不適當、不必要と認められるもの

請求明細書・給付管理票返戻（保留）一覧表

<例5> 請求明細書・給付管理票
返戻(保留)一覧表

事業所（保険者）番号 XX0101896

平成30年 5月 審査分

平成30年 5月 24日

1頁

事業所（保険者）名 財団法人〇〇〇病院

複数件出力されているが、事業所別審査状況一覧表では、1サービス種類1件で出力されている。

〇〇県国民健康保険団体連合会

保険者（事業所）番号 保険者（事業所）名	被保険者番号 被保険者氏名	種別	サービス 提供年月	サービス 種類	サービス 項目等	単位数 (特定入所者介護費等)	事由	内 容	備 考
XX2013 ▽▽市	1000000031 かこ リュウキ	請	H30.4	53	6601	6,360	A	食事提供延べ日数 : 公費の回数・日数が保険分を超過	AEE6 ⑪
XX2013 ▽▽市	1000000031 かこ リュウキ	請	H30.4	53	6601	6,360	A	公1食事延べ日数 : 公費の回数・日数が保険分を超過	AEE6 ⑪
XX2013 ▽▽市	1000000031 かこ リュウキ	請	H30.4	53	6601	6,360	A	公2食事延べ日数 : 公費の回数・日数が保険分を超過	AEE6 ⑪
XX2013 ▽▽市	1000000031 かこ リュウキ	請	H30.4	53	6601	6,360	A	公3食事延べ日数 : 公費の回数・日数が保険分を超過	AEE6 ⑪
20XX13 ▽▽市	1000000002	請	H30.4	53	6601	39,515	A	証記載保険者番号 : 当該保険者等情報が保険者台帳等に未登録	ADD2 ⑨
XX2013 ▽▽市	1000000020 かこ ナオミ	請	H30.4	53	6601	33,111	B	様式番号 : 同月に同じ請求明細書を提出済	ANN2 ⑩
XX2013 ▽▽市	1000000035 かこ マサシ	請	H30.4	53	6601	3,489	B	サービス種類 : サービス内容と要介護度不一致	10QF ⑫
XX2013 ▽▽市	1000000035 かこ マサシ	請	H30.4	53	6601	3,489	B	サービス項目 : サービス内容と要介護度不一致	10QF ⑫
XX2013 ▽▽市	1000000042 かこ ミサト	請	H30.4	13	6601	1,029	B	保険請求額 : 記載された値が計算値を超過	ASSA ⑬・⑭
XX2013 ▽▽市	1000000043 かこ ユウキ	請	H30.4	13	6601	309	C	支援事業所に請求明細書に対応した給付管理票の提出依頼が必要	保留 ⑮

- ※ 種別 : サ…サービス計画費請求明細書、 請…請求明細書、 給…給付管理票
- ※ サービス項目等 : 審査エラーによる返戻のうち、明細情報と特定入所者情報のエラーにはサービス項目コード、特定情報のエラーには識別番号が出力されます
- ※ 備考の保留は、当月審査分において居宅介護支援事業所から給付管理票の提出がないため、保留扱いとしたものである

SHDL01 (7411)

「事業所別審査状況一覧表」の出力項目と支払関連帳票の出力項目との関連について

前ページに掲載しております帳票例<例1>～<例5>とあわせてご確認ください。

審査決定分

- ・「事業所別審査状況一覧表(例1)」の区分が空白または保留復活と出力されているものを指します。
- ・「事業所別審査状況一覧表(例1)」の①の決定分合計は該当審査月の介護給付費の支払合計金額であり、「介護給付費等支払決定額通知書(例2)」及び「介護給付費等支払決定額内訳書(例3)」の①の金額と一致します。
- ・同様に②の決定単位数合計、③の決定金額合計、④の介護給付費～公費3出来高請求額の合計及び⑤の特定入所者介護費等合計についても「介護給付費等支払決定額内訳書(例3)」の同じ番号の金額及び単位数と一致します。
- ・保留復活分は「事業所別審査状況一覧表(例1)」の区分に保留復活と出力され審査決定されており①～⑥の中に含まれます。
- ・増減単位分は「事業所別審査状況一覧表(例1)」の⑧の決定単位数と⑦の請求単位数が異なるものを指し、その差が「介護保険審査増減単位数通知書(例4)」に出力されます。

返戻・保留分

- ・「事業所別審査状況一覧表(例1)」の区分が返戻または保留と出力されているものを指します。
- ・「事業所別審査状況一覧表(例1)」の⑨～⑮と「請求明細書・給付管理票返戻(保留)一覧表(例5)」の⑨～⑮がそれぞれ対応するものです。
- ・「事業所別審査状況一覧表(例1)」はサービス種類毎に明細行を出力しますが、「請求明細書・給付管理票返戻(保留)一覧表(例5)」はエラーになった明細行を全て出力する場合と、様式第二のように複数のサービス種類のうち最初に記載されたサービス種類のみを出力する場合があります。このため、両帳票の内容は必ず一致するとは限りません。ただし、被保険者番号で名寄せして出力した場合は一致します。

「事業所別審査状況一覧表」と支払関連帳票の出力項目関連表

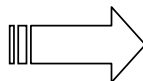
	事業所別審査状況一覧表		他帳票		備考
	項目	区分	帳票名	項目	
審査決定分	①決定分合計	空白	介護給付費等 支払決定額通知書	介護給付費支払額	
			介護給付費等 支払決定額内訳書	支払決定の介護サービス費合計+ 特定入所者介護費等合計	
	②決定単位数	空白	介護給付費等 支払決定額内訳書	支払決定の介護サービス費 単位数合計	
	③決定金額	空白	介護給付費等 支払決定額内訳書	支払決定の介護サービス費 金額合計+特定入所者介護費等の 金額合計	
	④介護給付費～公費3出来高 請求額の合計	空白	介護給付費等 支払決定額内訳書	支払決定の介護サービス費保険者 (公費負担者)負担金額合計	
	⑤特定入所者介護費等合計		介護給付費等 支払決定額内訳書	支払決定の特定入所者介護費等の 保険者(公費負担者)負担金額合計	
保留復活	⑥明細行	保留復活	介護給付費等 支払決定額内訳書	審査決定の介護サービス費合計+ 特定入所者介護費等合計	・支払決定分に含まれる
増減単位	⑧決定単位数-⑦請求単位数	空白	介護保険審査 増減単位数通知書	増減単位数	・請求単位数と決定単位数が一致しない場合 介護保険審査増減単位数通知書に差が出力 される
返戻保留分	⑨～⑮明細行	返戻/保留	請求明細書・ 給付管理票返戻 (保留)一覧表	明細行	・請求明細書・給付管理票返戻(保留)一覧表 に同一保険者・同一サービス提供年月・同 一サービス種類で複数行出力されているも、 審査状況一覧表では1行で出力される(⑩・ ⑪) ・様式第二で複数のサービス種類が存在する場 合、請求明細書・給付管理票返戻(保留)一 覧表には請求明細書の最初に記載されたサ ービス種類のみ出力される場合(⑬・⑭)と 審査状況一覧表と同じく全てのサービス種 類が出力される場合がある

審査情報印刷プログラム その他操作編

VI. 審査情報印刷プログラムその他操作編

以下の操作は通常運用では不要です。
必要な場合のみ実行して下さい。
(アンインストールの手順は、審査情報印刷プログラムが不要になった場合にだけ、行ってください。アンインストールを行うと、審査情報印刷プログラムはご使用できません)

審査情報印刷プログラムをパソコンから削除したい場合は？



「VI. 1 審査情報印刷プログラムのアンインストール」を実行して下さい。

VI. 1 審査情報印刷プログラムのアンインストール

ダウンロードしたセットアップ用プログラムを実行して、審査情報印刷プログラムのアンインストールを行います。

通常、本手順を実行する必要はありません。

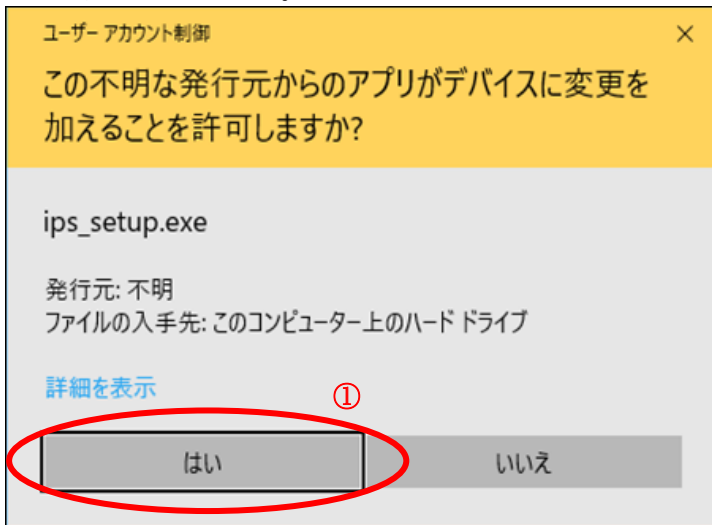
実行した場合、審査情報印刷プログラムがご利用できなくなりますので、ご注意ください。

注 1: 審査情報印刷プログラムのアンインストールを開始する前に、起動しているアプリケーション (Microsoft Office、Internet Explorer、ウイルス対策ソフトなど) がある場合、すべて終了させてください。

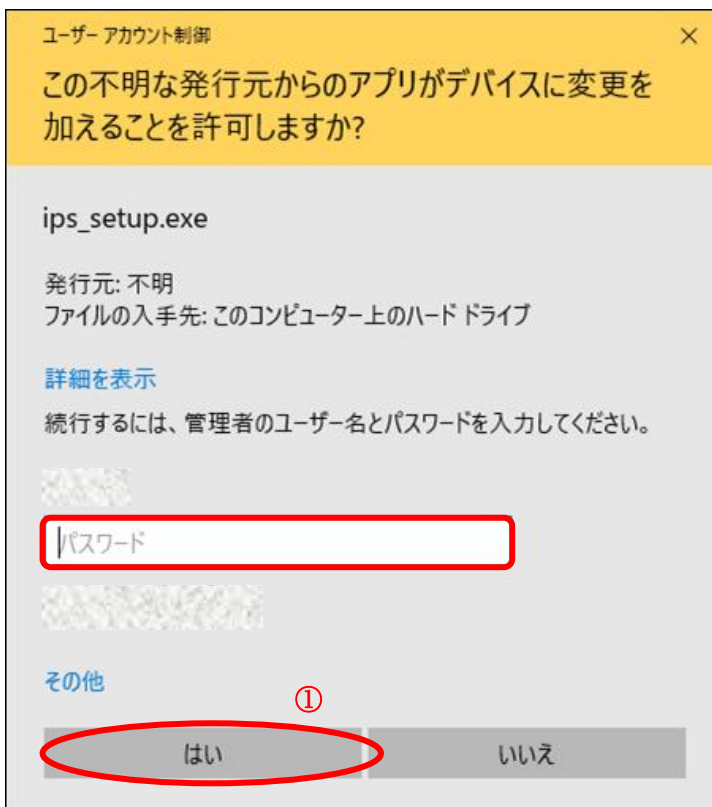
注 2: 管理者権限を持つユーザーで行ってください。

ダウンロードしてデスクトップに保存したセットアップ用プログラム (ips_setup.exe) をダブルクリックします。削除されている場合は、再度審査情報印刷プログラムをダウンロードしてください。

以下の画面が表示された場合は、『はい』ボタンをクリックして【①】、引き続き手順に従ってアンインストールを実施してください。



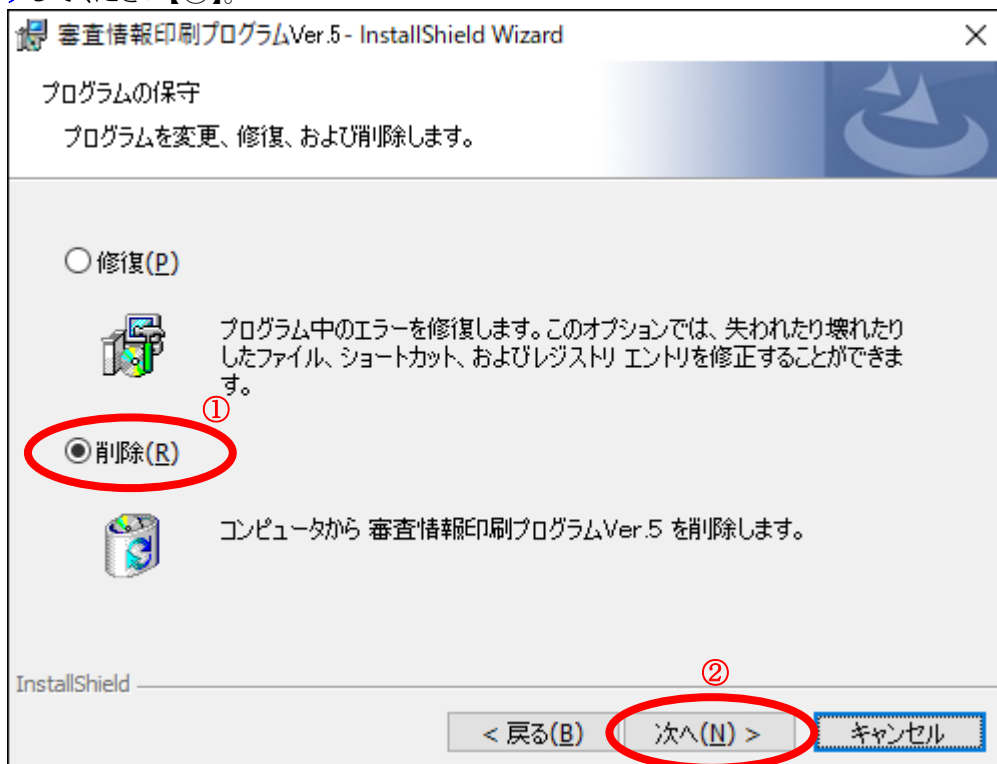
管理者権限を持つユーザーで作業を行っていない場合は、以下の画面が表示されることがあります。管理者アカウントのパスワードを入力して、『はい』ボタンをクリックし【①】、アンインストール作業を続行してください。



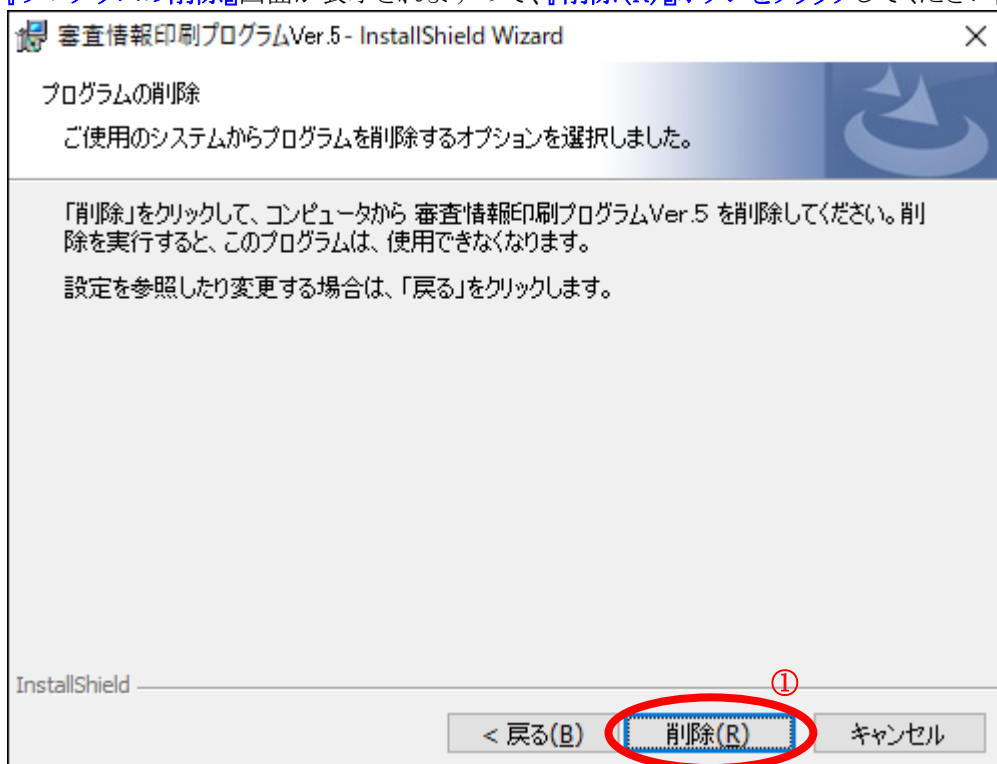
『審査情報印刷プログラム Ver.5 用の InstallShield ウィザードへようこそ』画面が表示されますので、『次へ(N)』ボタンをクリックしてください【①】。



『プログラムの保守』画面が表示されますので、『削除(R)』をチェックして【①】、『次へ(N)』ボタンをクリックしてください【②】。



『プログラムの削除』画面が表示されますので、『削除(R)』ボタンをクリックしてください【①】。



『InstallShield ウィザードを完了しました』画面が表示されますので、『完了(F)』ボタンをクリックしてください【①】。



以上で「VI. 1 審査情報印刷プログラムのアンインストール」は終了です。